



Manual Pengguna Sistem Perlesenan Bot

25 May 2020

Dokumen Versi 2.0

Disediakan Oleh:

JABATAN LAUT MALAYSIA

Copyright © 2016

All Rights Reserved

Manual Pengguna SPB

Manual ini dibangunkan untuk membolehkan pengguna memahami secara terperinci penggunaan sistem ini bagi membolehkan segala proses dibuat dengan lancar dan teratur.

Notis Hak Cipta

Copyright © Jabatan Laut Malaysia. 2016. All Rights Reserved.

Sejarah Perubahan

Author	Version	Date	Remarks
Amiera Binti Nordin	1.0	18 th July 2016	First Version
Azizul Halimi Bin Husain	1.1	1 st Ogos 2016	Modification
Noor Asyikin Noor Hazam	2.0	25 th May 2020	Modification

ISI KANDUNGAN

1. MENGAKSES SISTEM	1
1.1 DAFTAR MASUK	1
2. PERMOHONAN	3
2.1 PERMOHONAN BOT BARU	3
3. PENGEMASKINIAN.....	6
4. DEKLARASI PEMERIKSAAN.....	8
5. PENGESAHAN	11
6. SENARAI MENUNGGU KELULUSAN	13
7. PENGELUARAN SIJIL	16
8. PENYEMAKAN	18
9. PEMBATALAN.....	19
10. PEMBAHARUAN.....	22
10.1 PEMBAHARUAN BUTIRAN NAKHODA.....	22
10.2 PEMBAHARUAN BUTIRAN PEMILIK.....	24
10.3 PEMBAHARUAN KREW OPERASI.....	26
10.4 PEMBAHARUAN SENARAI KEANGGOTAAN	27
10.5 PEMBAHARUAN DEKLARASI PEMERIKSAAN KESELAMATAN BOT	28
10.6 PENGESAHAN PEMBAHARUAN	31
10.7 PERMOHONAN PEMBAHARUAN.....	33
11. PINDAAN.....	34
11.1 PINDAAN NAKHODA	34
11.2 PINDAAN PEMILIK	37
11.3 PINDAAN KREW OPERASI	39
11.4 PINDAAN SENARAI KEANGGOTAAN.....	40
11.5 PINDAAN DEKLARASI PEMERIKSAAN KESELAMATAN BOT.....	41
11.6 PENGESAHAN PINDAAN	43
11.7 PERMOHONAN PINDAAN	44
12. PERTUKARAN PELABUHAN	45
13. BUKU DAFTAR LESEN.....	47
14. LAPORAN & STATISTIK.....	48
14.1 BILANGAN BOT YANG DILESENKAN MENGIKUT PELABUHAN.....	48
14.2 BILANGAN BOT YANG DILESENKAN MENGIKUT JENIS BOT DAN WILAYAH	50
14.3 BILANGAN BOT YANG DIBATALKAN PERLESENAN	51
14.4 STATISTIK PERLESENAN BOT.....	52
15. PERTUKARAN STATUS	53

Manual Pengguna Sistem Perlesenan Bot

1. MENGAKSES SISTEM

1.1. DAFTAR MASUK

1. Untuk mengakses sistem, buka

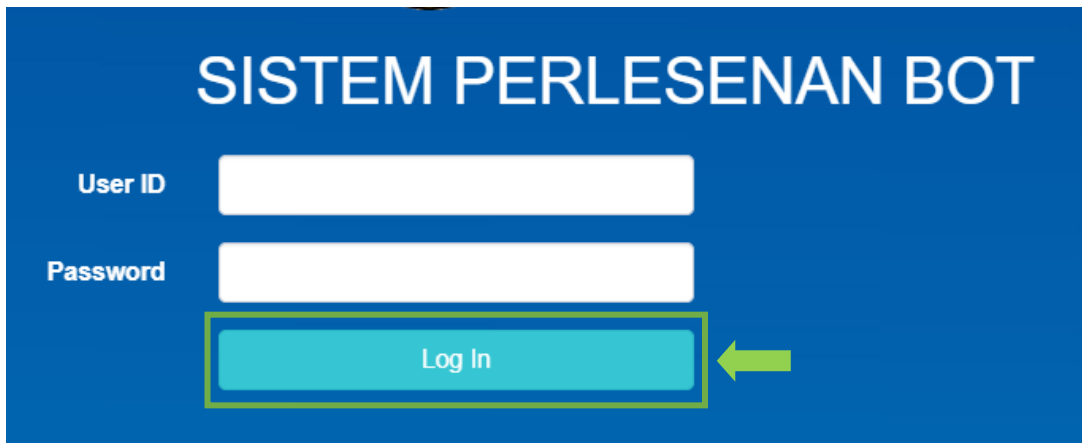
(e.g. Google Chrome) dan taip URL yang diberikan:

<http://marine21.marine.gov.my/spb>

2. Ini akan membawa Log Masuk SPB seperti yang ditunjukkan di bawah.

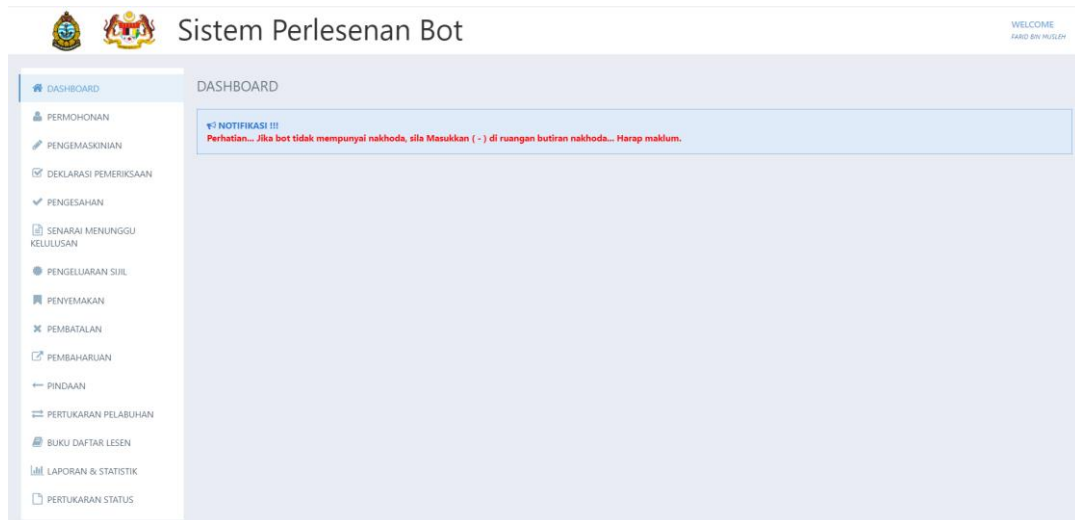


3. Masukkan id pengguna dan kata laluan dan klik butang [Log In].



Manual Pengguna Sistem Perlesenan Bot

4. Log masuk yang berjaya akan membawa pentadbir ke halaman papan muka seperti yang ditunjukkan di bawah:



5. Menu ini boleh didapati untuk pentadbir adalah seperti berikut:



Senarai menu akan ditapis berdasarkan capaian pengguna.

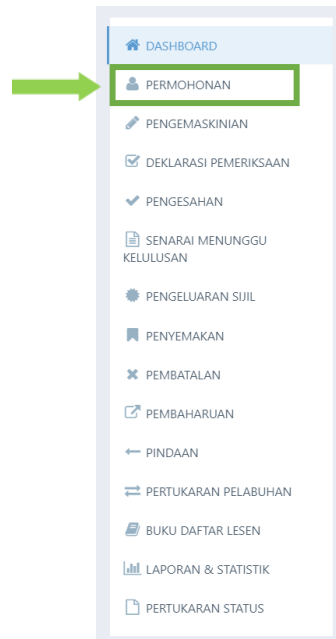
- i. Permohonan
- ii. Permohonan Bot Baru
- iii. Pengemaskinian
- iv. Deklarasi Pemeriksaan
- v. Pengesahan
- vi. Senarai Menunggu Kelulusan
- vii. Pengeluaran Sijil
- viii. Penyemakan
- ix. Pembatalan
- x. Pembaharuan
- xi. Pindaan
- xii. Pertukaran Pelabuhan
- xiii. Buku Daftar Lesen
- xiv. Laporan & Statistik
- xv. Pertukaran Status

Manual Pengguna Sistem Perlesenan Bot


2. PERMOHONAN

2.1. PERMOHONAN BOT BARU

1. Klik [Permohonan] pada menu seperti yang ditunjukkan di bawah.



2. Senarai permohonan tergantung akan dipaparkan. Klik [No. Rujukan] untuk mengisi maklumat.

 **Sistem Perlesenan Bot** WELCOME
FARID BIN HUSSEN

PERMOHONAN
Senarai Permohonan Lesen Bot

SENARAI PERMOHONAN LESEN BOT + Permohonan Bot Baru

Show 10 entries Search:

No. Rujukan	Pel. Daftar	Nama Bot
20040122	QKH	
20040124	DPK	
20040125	DPK	
20040227		
20040232		
20040326	TKM	
20040334	TKM	
20040371	TKM	
20040374	TKM	

Showing 1 to 10 of 399 entries Previous 1 2 3 4 5 ... 40 Next

Manual Pengguna Sistem Perlesenan Bot

- Klik [Simpan] untuk menyimpan maklumat atau klik [Semula] untuk mengisi semula maklumat yang diperlukan.

Kemaskini Permohonan Lesen Bot

MAKLUMAT LESEN BOT

BAHAGIAN I - AM

No Rujukan : 20040122

Tarikh Permohonan: 12 06 2020 (dd/mm/yyyy)

Pelabuhan Perlesenan Yang Dicapadangkan : Batu Pahat, Johor

Jenis Bot : Bot Kecil Kargo (Sabah/Sarawak)

Nama Bot Yang Dicapadangkan :

Nama Lain Yang Dicapadangkan (Mengikut Keutamaan)

1.

2.

Nama Pembina :

Alamat Pembina :

No. Lambung Yang Diberikan :

Kawasan Pelayaran Yang Dicapadangkan :

Bilangan Krew :

Bilangan Penumpang :

- Klik [Permohonan Bot Baru] seperti yang ditunjukkan di bawah untuk memohon permohonan baru.

PERMOHONAN

Senarai Permohonan Lesen Bot

SENARAI PERMOHONAN LESEN BOT

Show 10 entries

Search:

No. Rujukan	Pel. Daftar	Nama Bot
20040122	QKH	
20040124	DPK	
20040125	DPK	
20040227		
20040232		
20040326	TKM	
20040334	TKM	
20040371	TKM	
20040374	TKM	

Showing 1 to 10 of 399 entries

Previous 1 2 3 4 5 ... 40 Next

- Isikan maklumat yang diperlukan pada Bahagian I – AM seperti yang ditunjukkan di bawah.

PERMOHONAN BARU LESEN BOT

BAHAGIAN I - AM

Tarikh Permohonan: 12 06 2020 (dd/mm/yyyy)

Pelabuhan Perlesenan Yang Dicapadangkan : Pelabuhan Klang

Jenis Bot : Bot Kecil Kargo (Sabah/Sarawak)

Nama Bot Yang Dicapadangkan :

Nama Lain Yang Dicapadangkan (Mengikut Keutamaan)

1.

2.

Nama Pembina :

Alamat Pembina :

Kawasan Pelayaran Yang Dicapadangkan :

Bilangan Krew :

Bilangan Penumpang :

Manual Pengguna Sistem Perlesenan Bot

6. Kemudian, isikan maklumat yang diperlukan pada Bahagian II – Butiran Bot seperti yang ditunjukkan di bawah. Selepas itu, klik [Simpan] untuk menyimpan maklumat atau klik [Semula] untuk mengisi semula maklumat yang diperlukan.

BAHAGIAN II - BUTIRAN BOT

Tempat Bot :

Zakam Bot :

No. Lambung Yang Dibentangi :

Bahan Binaan Lambung :

Cara Digerak :

Unit Mekanik

Paripang : m Lilian : m Lalar : m Dalam : m Draf : m

Beban Teras

Taran Kapor : Taran Berah :

Butiran Enjin

Jumlah Enjin : Jumlah Shaft : Kelas Enjin Utama :

Hurufan Enjin :

Jenama & Model Enjin :

Nombor Siri Enjin :

Kedudukan Enjin :

Manual Pengguna Sistem Perlesenan Bot

3. PENGEMASKINIAN

1. Klik [Pengemaskinian] pada menu seperti yang ditunjukkan di bawah.



2. Senarai permohonan perlesenan bot akan dipaparkan. Klik [No. Rujukan Permohonan] untuk melihat butiran bot atau klik [Menu Utama] untuk ke halaman utama.

The screenshot shows the 'PERMOHONAN' page with a table of boat license applications. The table has columns: No. Rujukan Permohonan, Nama Bot, Pelabuhan Lesen, and Status. The first row is highlighted with a green box and a green arrow pointing to the 'No. Rujukan Permohonan' column.

No. Rujukan Permohonan	Nama Bot	Pelabuhan Lesen	Status
20200154	HEMASA	QSR	Baru
20200153	BLUE MARLIN	QKH	Baru
20200151	MIMPI PERHENTIAN RESORT	TKB	Baru
20200117	-	QKH	Baru
20200105	-	KXD	Baru
20200098	QING CHENG 1	TKB	Baru
20200083	WAN DING	JSR	Baru
20200080	KRIAN MALU JAWA 1	QSR	Baru
20200066	PELANGI 9	TKT	Baru
20200064	-	CKR	Baru
20200063	-	CKR	Baru
20200049	POCO-POCO 3	PPP	Baru
20200047	-	PPP	Baru
20200043	OPL MARINE 58	MML	Baru

3. Senarai pengemaskinian akan dipaparkan. Klik [Nakhoda] untuk kemaskini maklumat nakhoda.

The screenshot shows the 'KEMASKINI' page with a table of boat license updates. The table has columns: Nama, No. pelaut, No KP/pasport, Status, and Tindakan. The 'Butiran Nakhoda' button is highlighted with a green box and a green arrow pointing to it.

Nama	No. pelaut	No KP/pasport	Status	Tindakan
ABDULLAH BIN AINI	201072000421	700114135817	Aktif	Kemaskini

4. Klik [Tambah/Tukar Nakhoda] seperti yang ditunjukkan di bawah untuk mengemaskini butiran nakhoda.

Manual Pengguna Sistem Perlesenan Bot

KEMASKINI
Butiran Nakhoda

» Butiran Nakhoda » Butiran Pemilik » Butiran Krew Operasi » Senarai Keanggotaan (Krew Operasi)

BUTIRAN NAKHODA :: PERMOHONAN :: 20200154 ➔ Tambah Nakhoda

Nama	No. pelaut	No KP/pasport	Status	Tindakan
ABDULLAH BIN AINI	201072000421	700114135817	Aktif	Kemaskini

Jumlah nakhoda : 1

5. Jika pentadbir memilih Nakhoda Yang Berdaftar (Sistem SDPX), kemudian klik [OK] seperti yang ditunjukkan di bawah.

KEMASKINI
Butiran Nakhoda

» Butiran Nakhoda » Butiran Pemilik » Butiran Krew Operasi » Senarai Keanggotaan (Krew Operasi)

PILIHAN NAKHODA :: PERMOHONAN :: 20200154

Nakhoda Yang Berdaftar (Sistem SDPX)

Nakhoda Yang Berdaftar (Biasa)

OK ←

6. Kemaskini butiran nakhoda akan dipaparkan. Pentadbir perlu memilih Nombor Pelaut Lama atau Nombor Pelaut SDPX untuk mengemaskini butiran nakhoda dan klik [OK] seperti yang ditunjukkan di bawah.

BUTIRAN NAKHODA :: PERMOHONAN :: 20200153

Nombor Pelaut Lama :

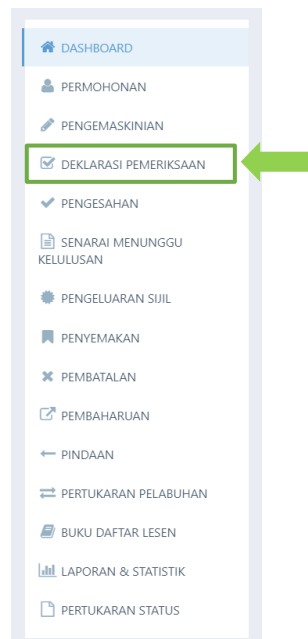
Nombor Pelaut SDPX :

OK ←

Manual Pengguna Sistem Perlesenan Bot

4. DEKLARASI PEMERIKSAAN

1. Klik [Deklarasi Pemeriksaan] pada menu seperti yang ditunjukkan di bawah.

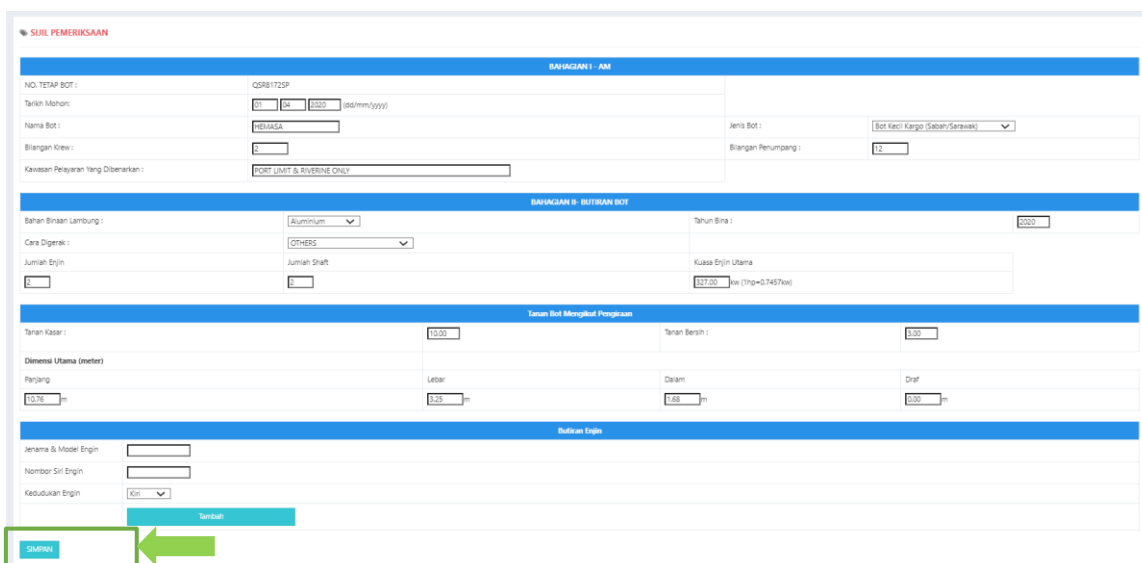


2. Lengkapi maklumat No. Rujukan, Pelabuhan Lesen dan Nama Pemeriksa Bot kemudian klik [OK] seperti yang ditunjukkan di bawah.



The 'DEKLARASI PEMERIKSAAN' form is shown. It has a search bar 'CARIAN PEMOHON' with a 'Pilih Sijil' button. Below are three input fields: 'No. Rujukan' (empty), 'Pelabuhan Lesen' (set to 'Batu Pahat, Johor'), and 'Nama Pemeriksa Bot' (set to 'FARID BIN MUSLEH'). The 'OK' button is highlighted with a green box and a green arrow pointing to it from the right.

3. Sijil pemeriksaan Bahagian I dan Bahagian II akan dipaparkan. Klik [Simpan] untuk menyimpan maklumat yang telah diisi.



The 'SIJIL PEMERIKSAAN' form is shown, divided into three sections: 'BAHAGIAN I - AMB', 'BAHAGIAN II - BUTIRAN BOT', and 'Butiran Enjin'. 'BAHAGIAN I - AMB' includes fields for 'NO. TETAP BOT' (0581722P), 'Tarikh Mohon' (01/04/2020), 'Nama Bot' (HEMASA), 'Bilangan Krew' (2), 'Kawasan Pelayaran yang Diberikan' (PORT LIMIT & RIVERINE ONLY), 'Jenis Bot' (Bot Kecil Kargo (Sabah/Sarawak)), and 'Bilangan Penumpang' (12). 'BAHAGIAN II - BUTIRAN BOT' includes 'Bahan Binaan Lambung' (Aluminium), 'Cara Digerak' (OTHERS), 'Tahun Bina' (2020), 'Jumlah Enjin' (2), 'Jumlah Shaft' (2), and 'Kapasiti Enjin Utama' (152.00 kW (170=0.7457ton)). 'Butiran Enjin' includes 'Jenama & Model Enjin', 'Nombor S/N Enjin', 'Kedudukan Enjin' (Kiri), and a 'Simpan' button highlighted with a green box and a green arrow pointing to it from the right.

Manual Pengguna Sistem Perlesenan Bot

4. Isikan butiran bot pada deklarasi pemeriksaan keselamatan ke atas bot berlesen dan klik [OK].

BUTIRAN BOT			
No. Tetap :	QSR172SP		
Jenis Bot :	Bot Kecil Kargo (Sabah/Sarawak)		
Nama Bot :	HEMASA		
Bilangan Krew :	2	Bilangan Penumpang :	12
Taran Kasar :	1000	Taran Bersih :	300
Kuasa Enjin Utama :	327.00 kw		
Tempat Pemeriksaan :	<input type="text"/>		
Tarikh Pemeriksaan :	<input type="text"/> dd/mm/yyyy		
Peralatan Keselamatan telah disediakan bagi sejumlah	14 orang, tidak kurang dari itu		
<input type="checkbox"/> Bot keselamatan pada sebelah kanan berupaya menampung :	<input type="text"/> orang		
<input type="checkbox"/> Bot keselamatan pada sebelah kiri berupaya menampung :	<input type="text"/> orang		
<input type="checkbox"/> Rakit keselamatan berupaya menampung :	<input type="text"/> orang		
<input type="checkbox"/> Peralatan pelampung berupaya menampung :	<input type="text"/> orang		
<input type="checkbox"/> Boja Keselamatan			
<input type="checkbox"/> Jaket Keselamatan :	<input type="text"/> Dewasa	<input type="checkbox"/> Jaket-Kanak (Dumlah jaket keselamatan kanak2 adalah tidak kurang dari 20% daripada jaket keselamatan dewasa)	
Ketidnggan Lombung Lepat :	<input type="text"/> mm	Pengurangan Air Tawar :	<input type="text"/> mm

Hasil dari pemeriksaan ini adalah seperti berikut :

Keperluan telah dipatuhi sepenuhnya

Keperluan tidak dipatuhi sepenuhnya

Bot yang terbahut di atas telah dibenarkan dari keperluan berikut :

Nyatakan syarat pengesahan / syarat-syarat lesen jika ada :

5. Isikan tempoh sah laku lesen bot sehingga dan klik [OK] seperti yang ditunjukkan di bawah.

DEKLARASI PEMERIKSAAN

Carian Pemohon

SIJIL PEMERIKSAAN

Tarikh Pemeriksaan : 12 / 12 / 2019

Tempoh Sah Laku Lesen Bot Sehingga: / / dd/mm/yyyy

6. Maklumat telah disimpan. Klik [Cetak Sijil Pemeriksaan] seperti yang ditunjukkan di bawah.

DEKLARASI PEMERIKSAAN

Carian Pemohon

CETAK SIJIL

Maklumat Telah DiSimpan

Lesen Bot sah sehingga :12 December 2020

7. Sijil Pemeriksaan yang dicetak akan dipaparkan.

SIJIL PEMERIKSAAN

BAHAGIAN 1 - AM

NO TETAP BOT: CKR 00383 P

- | | | | |
|------------------------------------|-----------------------|-----------------------|---|
| 1. Nama Bot (Jika Ada): | ALAM FLORA | | |
| 2. Jenis Bot: | Penumpang | | |
| 3. Bilangan Krew: | 1 | 4. Bilangan Penumpang | 5 |
| 5. Kawasan Pelayaran Yang Dibenar: | PERAIRAN PULAU TIOMAN | | |

BAHAGIAN II - BUTIRAN BOT

- | | | | |
|---|--------------------|------------------------------|------------|
| 6. Bahan Binaan Lambung | Aluminium | 7. Tahun Bina: | 2018 |
| 8. Tanan Bot Mengikut Pengiraan | | | |
| Tanan Kasar: 2.73 | Tanan Bersih: 2.32 | | |
| 9. Dimensi Utama (meter) | | | |
| Panjang: 7.31 | Lebar: 2.13 | Dalam: 0.30 | Draf: 0.00 |
| 10. Cara Digerak: | MOTOR SINGLE SCREW | | |
| 11. Bilangan Set Enjin Utama: | 1 | 12. Bilangan Aci: | 1 |
| 13. Kuasa Enjin Utama (kW): | 44.70 | 14. Sesaran Enjin Utama (mm) | |
| 15. Nombor Siri dan Jenama Enjin Utama: | | | |

	Jenama dan Model	Nombor Siri
1. Kiri/Port	MERCURY	60ELPT 4S SP
2. Kanan/Starboard		

Saya, Pegawai Pelabuhan / Pemeriksa Kapal yang bertandatangan di bawah, setelah memeriksa bot seperti yang terhurai, dengan ini mengesahkan bahawa semua butir-butir tersebut adalah benar, dan nombor tetap bot dan nama bot (jika ada) telah diukir dengan sempurna dihaluan bot.

Ditandatangani pada: 12-Jun-20

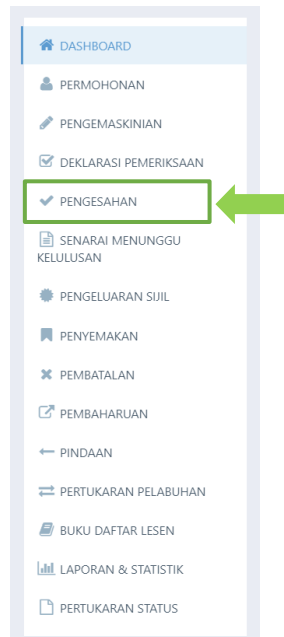
di: Pulau Tioman, Pahang

(Pegawai Pelabuhan Pemeriksaan Kapal)

Manual Pengguna Sistem Perlesenan Bot

5. PENGESAHAN

1. Klik [Pengesahan] pada menu seperti yang ditunjukkan di bawah.



2. Isikan Nombor Rujukan dan klik [Cari] untuk pengesahan maklumat bot.

The 'PENGESAHAN' section of the system interface. It features a sub-header 'PENGESAHAN MAKLUMAT BOT' and a search form. The form includes a text input field labeled 'Nombor Rujukan' and a blue 'Cari' button. A green box highlights the 'Cari' button, with a green arrow pointing to it from the right.

3. Pengesahan maklumat bot akan dipaparkan. Klik [YA] untuk cadang disahkan seperti yang ditunjukkan di bawah.

The 'Sistem Perlesenan Bot' application form. It lists required items and their quantities: 1 bot keselamatan pada sebelah kiri berupaya menampung (1 orang), 1 Rakit keselamatan berupaya menampung (1 orang), Peralatan pelampung berupaya menampung (1 orang), 15 Boja keselamatan, 15 Jaket keselamatan (2 dewasa 1 kanak-kanak), Ketinggian Lambung Lepas (mm) (2 (mm)), Pengurangan Air Tawar (mm) (2 (mm)), and Sah Lesen Bot Sehingga. Below the list are three blue boxes for additional information: 'Bot yang tersebut telah dibenarkan dari keperluan berikut:', 'Syarat pengesahan / syarat-syarat lesen jika ada:', and 'Hasil dari pemeriksaan ini didapati bahawa keperluan tidak dipenuhi sepenuhnya iaitu:'. At the bottom, the 'Tarikh Cadangan Pengesahan' is 12/06/2020. A green box highlights the 'CADANG UNTUK DISAHKAN?' section with a 'YA' button, and a green arrow points to it from the right.

Manual Pengguna Sistem Perlesenan Bot

4. Pengesahan maklumat bot akan dipaparkan. Klik [Pilih Bot] untuk memilih bot untuk disahkan atau klik [Menu Utama] untuk ke halaman utama.

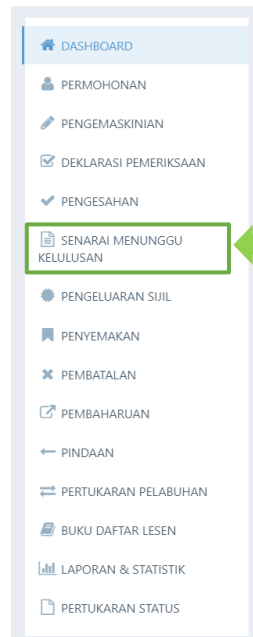
PENGESAHAN

MAKLUMAT BOT YANG BERNOMBOR RUJUKAN '20200154' TELAH DIHANTAR UNTUK DIBERI KELULUSAN.

Manual Pengguna Sistem Perlesenan Bot

6. SENARAI MENUNGGU KELULUSAN

1. Klik [Senarai Menunggu Kelulusan] pada menu seperti yang ditunjukkan di bawah.



2. Klik [Status] untuk melihat senarai permohonan perlesenan bot yang menunggu kelulusan.

SENARAI MENUNGGU KELULUSAN

SENARAI PERMOHONAN PERLESENAN BOT YANG MENUNGGU KELULUSAN SEHINGGA 12 JUNE, 2020

No. Rujukan Permohonan	Nama Bot	Pelabuhan Lesen	Nombor Bot	Status
20200154	HEMASA	QSR	QSR81725P	Kelulusan Baru
20180423	PDT SATU	BPK		Kelulusan Baru
20070294	OPL MARINE LOGISTIC 11	JPG	JPG00079K	Kelulusan Pembaharuan
20050864	KKD00087T	KKD	KKD00087T	Kelulusan Pembaharuan
20070455	TIAN NO.2	STW	STW00157K	Kelulusan Pembaharuan
20110516	SAMUDRA NUSANTARA	QMY	QMY8767K	Kelulusan Pembaharuan
20040025				Kelulusan Baru
20120554	-	KKD	KKD00126P	Kelulusan Pembaharuan
20051308	KIN TAI NO.3	QSB	QSB2411K	Kelulusan Pembaharuan
20080234	-	BPK	BPK733P	Kelulusan Pembaharuan
20051243	SOON HIN	QLG	QLG4515K	Kelulusan Pembaharuan

Manual Pengguna Sistem Perlesenan Bot

3. Butiran pemilik, butiran nakhoda, butiran krew operasi akan dipaparkan dan klik [Lulus] atau klik [Tidak Lulus] seperti yang ditunjukkan di bawah.

WELCOME
KEMALAU

Sistem Perlesenan Bot

DASHBOARD

- PERMOHONAN
- ✓ PENGESAHAN
- ✓ DEKLARASI PEMERIKSAAN
- ✓ PENGESAHAN
- ✓ SENARAI MENUNGGU KELULUSAN
- ✓ PENGELIARAN SUJIL
- ✓ PENYEMAKAN
- ✓ PEMBATALAN
- ✓ PEMBAHARUAN
- ✓ PINDAAN
- ✓ PERTUKARAN PELABELAN
- ✓ BUKU DAFTAR LESEN
- ✓ LAPORAN & STATISTIK
- ✓ PERTUKARAN STATUS

PENGELIARAN SUJIL

BUTIRAN PEMILIK

Nama	Alamat	No KP/pasport/syarikat	Jenis Pemilik	Status
ORL MARINE LOGISTIC SDN. BHD	No. 144, JALAN BACANG 38 TAMAN KOTA MASAI PASIR GUDANG, JOHOR Poskod: 81700 No. Tel: 07-2562872 No. Fax: 07-2552400	62650-A	Korporat	aktif

Jumlah pemilik: 1

DOCUMENT YANG DISEKUTKAN - KEARIFAN

2.5/1 Pendaftaran Syarikat di bawah Akta Syarikat 3. Aktif dan Memorandum Syarikat 4. Peraluan Pemilikan Bagi Pihak Badan Korporat - (Borang Lu/Lesen bot/03) 5. Surat Pemberian Kuasa kepada Individu membuat permohonan bagi pihak Badan Korporat tersebut

BUTIRAN NAKHODA

Nama	Alamat	No KP/pasport/pelaut	No. pelaut	No. vjil	Status
HARONI BIN AHMAD	N07, JALAN BONGGONG 23 TAMAN NESA 81300 SKUDAI, JOHOR Poskod: 81300 Kerajaan: Malaysia	6011401599	20075100506	007013DH	aktif

Jumlah nakhoda: 1

BUTIRAN KREW OPERASI

Nakhoda:	Mate +300 QT Domestic Voyage
Chief Officer:	Tiada
Watchkeeping:	Tiada
Chief Engineer:	Tiada
Second Engineer:	Tiada

SENARAI KEANGGOTAAN

Nakhoda 2			
Nama	No KP	No. Peaut	Tarikh Mula

Majikan 1			
Nama	No KP	No. Peaut	Tarikh Mula

Majikan 2			
Nama	No KP	No. Peaut	Tarikh Mula

Kruai			
Nama	No KP	No. Peaut	Tarikh Mula

Sarungsa 1			
Nama	No KP	No. Peaut	Tarikh Mula

Sarungsa 2			
Nama	No KP	No. Peaut	Tarikh Mula

BUTIRAN BOT

No. Rajukan:	20070294
Tarikh Mula:	27 April 2020
No. Tetap Bot:	JP000079K
Kawasan Pelayaran Yang Disediakan:	HAD PELABIHAN PASIR GUDANG SAKAJA
Pelabuhan Datar:	Porti Gudang, Seber
Kawasan Pelayaran Yang Disediakan:	HAD PELABIHAN PASIR GUDANG SAKAJA
Jenis Bot:	Kargo
Nama Bot:	ORL HARENE LOGISTIC LL
Tahun Datar:	2005
Tempat Bina:	PASIR GUDANG
Bahan Binaan Lambung:	Kayu

DEKLARASI PEMERIKSAAN KESELAMATAN KE ATAS BOT BERLESEN

No. Tetap:	JP000079K
Tempat Pemeriksaan:	KAMPUNG PASIR PUTIH
Tarikh Pemeriksaan:	28 April 2020
Pernyataan Keselamatan telah disediakan bagi sejumlah:	5 orang
0 Bot keselamatan pada sebelah kanan berupaya menampung:	0 orang
0 Bot keselamatan pada sebelah kiri berupaya menampung:	0 orang
0 Rakit keselamatan berupaya menampung:	0 orang
0 Pernyataan pelampung pada sebelah kanan berupaya menampung:	0 orang
2 Boja keselamatan:	5 densas 0 karak-karak
5 Jaket keselamatan:	(mm)
Ketinggian Lambung Leppas (mm):	(mm)
Pengalangan Air Besar (mm):	(mm)
Sah Lesen Bot Sehingga:	27 April 2021

Bot yang terdapat telah diceklistrik dari keperluan berikut:

Syarat pengecualian / syarat-syarat lesen jika ada:

1. Dibenarkan beroperasi hanya di Had Pelabuhan Pasir Gudang ketika cuaca baik sahaja
2. Bot ditunggang dengan mesra yang mahu sah sahaja.
3. PRLAUT ASING TIDAK DIBENARKAN BEKERJA DI ATAS BOT LESEN INI.

Hasil dari pemeriksaan ini didapati bahawa keperluan tidak dipenuhi sepenuhnya iaitu:

LULUS

TIDAK LULUS

Manual Pengguna Sistem Perlesenan Bot

4. Nombor rujukan bot telah disahkan akan dipaparkan.

PENGELUARAN SIJIL

Bot bernombor 'JPG00079K' telah disahkan

Kembali Ke Senarai

5. Jika pentadbir klik [Tidak Lulus], isikan laporan bot yang tidak lulus. Klik [Simpan].

PENGELUARAN SIJIL

LAPORAN BAGI BOT YANG TIDAK DILULUSKAN

Sebab

SIMPAN

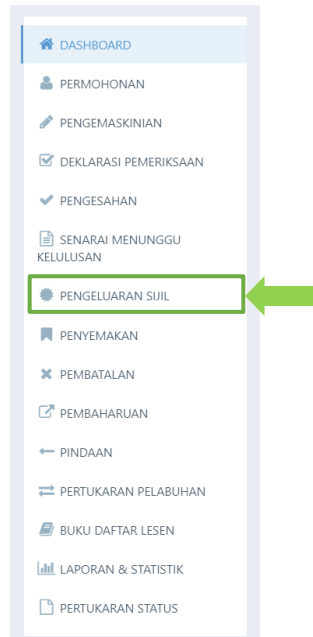
6. Maklumat telah disimpan akan dipaparkan.

PENGELUARAN SIJIL

Maklumat telah Disimpan

7. PENGELUARAN SIJIL

1. Klik [Pengeluaran Sijil] pada menu seperti yang ditunjukkan di bawah.



2. Klik [Status] untuk melihat maklumat senarai permohonan perlesenan bot.

PENGELUARAN SIJIL

SENARAI PERMOHONAN PERLESENAN BOT SEHINGGA 12 JUNE, 2020

No. Rujukan Permohonan	Nama Bot	Pelabuhan Lesen	Nombor Bot	Status
20052412	HEAVY DUTY NO. 2	QKH	QKH7230SP	Tidak Lulus
20120392	STAKAN GROUP	QKH	QKH9428SZ	Tidak Lulus
20120388	ANGLERS TACKLES	QKH	QKH9423Z	Tidak Lulus
20060623	-	QKH	QKH7474SP	Tidak Lulus
20060706	BUJANG BERANI I	QKH	QKH7134P	Tidak Lulus
20110530	-	QKH	QKH9410SP	Tidak Lulus
20100223	NIL	QKH	QKH7426SP	Tidak Lulus
		QKH		Tidak Lulus

3. Isikan laporan bot yang tidak diluluskan. Kemudian klik [Menu Utama] untuk ke halaman utama.

PENGELUARAN SIJIL

LAPORAN BAGI BOT YANG TIDAK DILULUSKAN

Perlu pemeriksaan.

Manual Pengguna Sistem Perlesenan Bot

4. Jika pentadbir klik [Lulus] pada status, pentadbir perlu pilih pelabuhan daftar dan nama pegawai pelabuhan kemudian klik [OK].

PENGELUARAN SIJIL

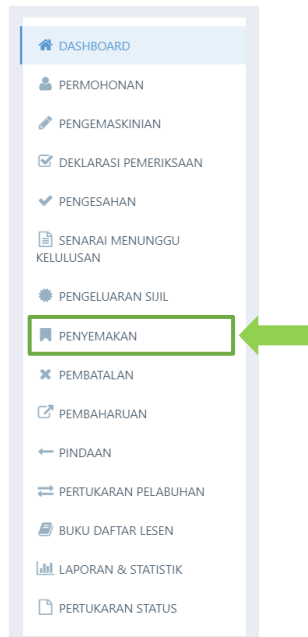
CETAK LESEN

No. Rujukan:	20160147
Pelabuhan Daftar :	Batu Pahat, Johor
Nama Pegawai Pelabuhan:	ABANG MOHAMAD BIN ABANG NAILI
Tarikh Lesen Dikeluarkan :	12 / 06 / 2020 (dd/mm/yyyy)

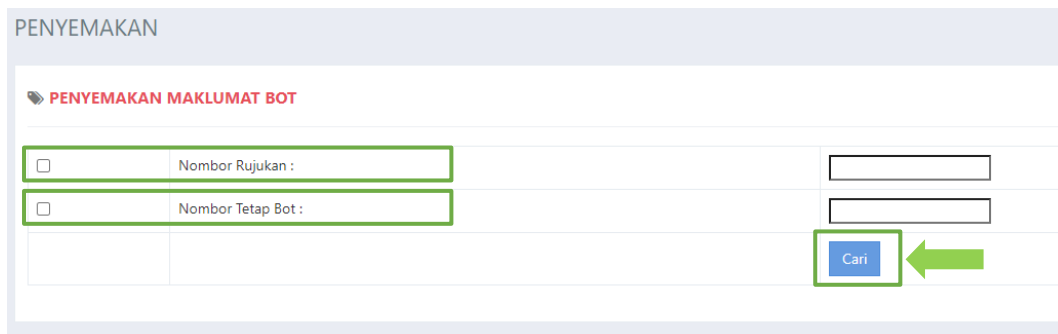
Pilih Bot

8. PENYEMAKAN

1. Klik [Penyemakan] pada menu seperti yang ditunjukkan di bawah.



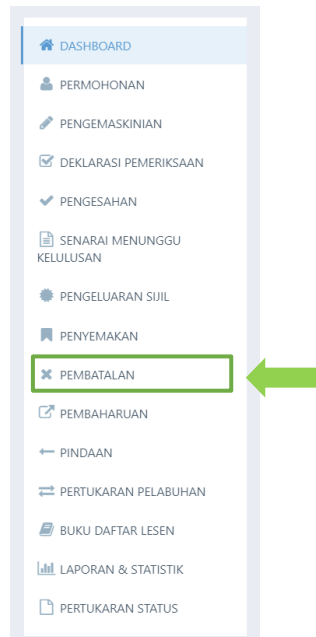
2. Klik [Nombor Rujukan] dan isikan nombor rujukan berkenaan atau klik [Nombor Tetap Bot] dan isikan nombor tetap bot di ruangan yang disediakan kemudian klik [Cari].



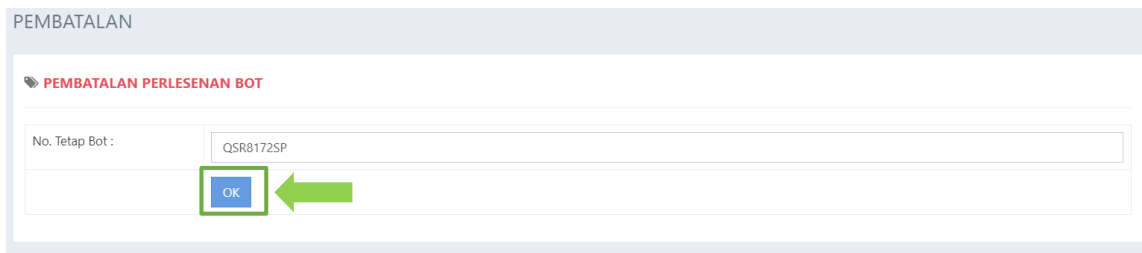
A screenshot of the 'PENYEMAKAN' form. The title 'PENYEMAKAN' is at the top. Below it is a sub-heading 'PENYEMAKAN MAKLUMAT BOT'. The form contains two rows of input fields. The first row has a checkbox, a label 'Nombor Rujukan :', an input field, and another empty input field. The second row has a checkbox, a label 'Nombor Tetap Bot :', an input field, and another empty input field. At the bottom right, there is a blue button labeled 'Cari' with a green arrow pointing to it from the right.

9. PEMBATALAN

1. Klik [Pembatalan] pada menu yang ditunjukkan di bawah.



2. Isikan No. Tetap Bot dan Pelabuhan Lesen kemudian klik [OK] seperti yang ditunjukkan di bawah atau klik [Menu Utama] untuk ke halaman utama.



A screenshot of a form titled 'PEMBATALAN' with a sub-header 'PEMBATALAN PERLESENAN BOT'. The form contains a label 'No. Tetap Bot :', a text input field containing 'QSR8172SP', and a blue 'OK' button. A green rectangular box highlights the 'OK' button, and a green arrow points to it from the right.

Manual Pengguna Sistem Perlesenan Bot

3. Butiran pemilik, butiran nakhoda, butiran krew operasi, senarai kenaggotaan akan dipaparkan klik [Batal Perlesenan] untuk membatalkan lesen seperti yang ditunjukkan di bawah.

PEMBATALAN

BUTIRAN PEMILIK

Nama	Alamat	No KP/pasport/syarikat	Jenis Pemilik	Status
Hemasa Sdn. Bhd	1st Floor, No.15, Lot 8703 Blok 16,Green Heights Commercial Centre, New Airport Road Poskod : 93250 No. Tel: 082-288891 No. Fax: 082-455249	1288185-V	Korporat	Aktif

Jumlah pemilik : 1

DOKUMEN YANG DISERTAKAN - KORPORAT

1. Sijil Pendaftaran di bawah Pendaftaran Perniagaan
2. Sijil Pendaftaran Syarikat di bawah Akta Syarikat
3. Artikel dan Memorandum Syarikat
4. Pengakuan Pemilikan Bagi Pihak Badan Korporat - (Borang Laut/Lesen bot/03)
5. Surat Pemberian Kuasa kepada Individu membuat permohonan bagi pihak Badan Korporat tersebut

BUTIRAN NAKHODA

Nama	Alamat	No KP/pasport/pelaut	No. pelaut	No. sijil	Status
ABDULLAH BIN AINI	NO.6 JALAN BAJI Poskod : 96100 Kerakyatan : Malaysia	700114135817	201072000421	1223	Aktif

Jumlah nakhoda : 1

BUTIRAN KREW OPERASI

Nakhoda :	Lain-lain
Chief Officer :	Tiada
Watchkeeping :	Tiada
Chief Engineer :	Lain-lain
Second Engineer :	Tiada

SENARAI KEANGGOTAAN

Nakhoda 2			
Nama	No KP	No. Pelaut	Tarikh Mula
Malim 1			
Nama	No KP	No. Pelaut	Tarikh Mula
Malim 2			
Nama	No KP	No. Pelaut	Tarikh Mula
Kelasi			
Nama	No KP	No. Pelaut	Tarikh Mula
Jurutera 1			
Nama	No KP	No. Pelaut	Tarikh Mula

BUTIRAN BOT

No. Rujukan :	20200154
No. Tetap Bot :	QSR81725P
Kawasan Pelayaran Yang Dicadangkan :	PORT LIMIT & RIVERINE ONLY
Pelabuhan Daftar :	Sarikei, Sarawak
Jenis Bot :	Bot Kecil Kargo (Sabah/Sarawak)
Nama Bot :	HEMASA
Tahun Daftar :	2020
Tempat Bina :	KEN AND TAN SDN. BHD
Bahan Binaan Lambung :	Aluminium
Cara Digerak :	OTHERS
Bilangan Krew :	2
Bilangan Penumpang :	12

Unit Metrik

Panjang	Lebar	Dalam	Draf
10.76 m	3.25 m	1.68 m	0.00 m

Butiran Tanan

Tanan Kasar :	10.00	Tanan Bersih :	3.00
---------------	-------	----------------	------

Butiran Enjin

Jumlah Enjin	Jumlah Shaft	Kuasa Enjin Utama	Sesaran Enjin Utama
2	2	327.00 kw	cc

Manual Pengguna Sistem Perlesenan Bot

Ketinggian Lambung Lepas (mm) :	2 (mm)
Pengurangan Air Tawar (mm) :	2 (mm)
Sah Lesen Bot Sehingga :	

Bot yang tersebut telah dicekualikan dari keperluan berikut :

Syarat pengecualian / syarat-syarat lesen jika ada :

Hasil dari pemeriksaan ini didapati bahawa keperluan tidak dipenuhi sepenuhnya iaitu :

Sebab Pembatalan :

Tarikh Pembatalan (dd/mm/yy) : 12 / 06 / 2020

Batal Perlesenan

4. Jika terdapat permohonan pembatalan, Senarai permohonan akan dipaparkan

PEMBATALAN

SENARAI PEMBATALAN PERLESENAN BOT

No Rujukan	No Tetap Bot	Tarikh Permohonan	Sebab	Status
20190381	BPK1097P	12-Jun-2020		Permohonan Pembatalan Tolak Permohonan

PEMBATALAN PERLESENAN BOT

No. Tetap Bot :

5. Klik pada [Permohonan Pembatalan] (rujuk pada No. 4) untuk meluluskan permohonan pembatalan. Popup seperti dibawah akan dipaparkan. Klik pada OK untuk membatalkan bot

Adakah anda pasti untuk membatalkan pendaftaran bot ini?

6. Klik Pada [Tolak Permohonan] (rujuk pada No. 4) untuk menolak permohonan.

Popup seperti dibawah akan dipaparkan. Klik OK untuk menolak permohonan pembatalan

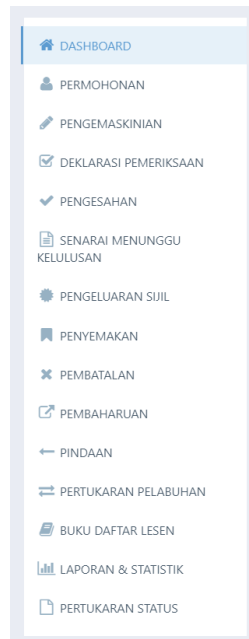
Anda pasti tolak permohonan pembatalan ini?

Prevent this page from creating additional dialogs.

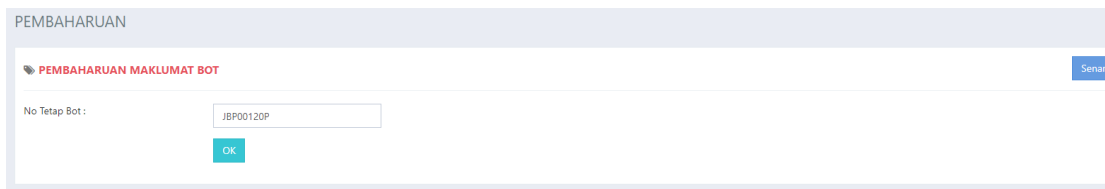
10. PEMBAHARUAN

10.1. PEMBAHARUAN BUTIRAN NAKHODA

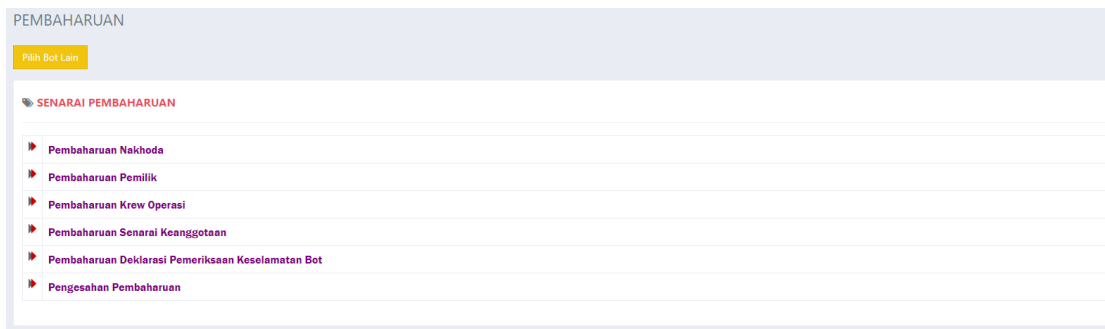
1. Klik [Pembaharuan] pada menu yang ditunjukkan di bawah.



2. Isikan No. Tetap Bot dan Pelabuhan Lesen kemudian klik [OK] seperti yang ditunjukkan di bawah atau klik [Menu Utama] untuk ke halaman utama.

A screenshot of a web form titled 'PEMBAHARUAN'. The main heading is 'PEMBAHARUAN MAKLUMAT BOT'. There is a 'Senarai' button in the top right corner. Below the heading, there is a label 'No Tetap Bot :'. To the right of this label is a text input field containing the value 'JBP00120P'. Below the input field is a blue 'OK' button.

3. Menu pembaharuan maklumat bot akan dipaparkan. Klik [Pembaharuan Nakhoda] seperti yang ditunjukkan di bawah.

A screenshot of a web menu titled 'PEMBAHARUAN'. At the top left, there is a yellow button labeled 'Pilih Bot Lam'. Below this, the main heading is 'SENARAI PEMBAHARUAN'. The menu contains a list of items, each with a right-pointing arrow icon and a red text label: 'Pembaharuan Nakhoda', 'Pembaharuan Pemilik', 'Pembaharuan Krew Operasi', 'Pembaharuan Senarai Keanggotaan', 'Pembaharuan Deklarasi Pemeriksaan Keselamatan Bot', and 'Pengesahan Pembaharuan'.

Manual Pengguna Sistem Perlesenan Bot

4. Pembaharuan butiran nakhoda akan dipaparkan. Klik [Tambah/Tukar Pelaut] untuk pembaharuan.

PEMBAHARUAN
Pembaharuan Butiran Nakhoda

SENARAI NAKHODA BAGI PERMOHONAN NO. '20190639'

Nama	No. pelaut	No KP/pasport/pelaut	Status	Tindakan
POH SENG POON	201853002794	780721015131	Aktif	Kemaskini

Jumlah nakhoda : 1

Menu Pembaharuan

5. Pilih pilihan nakhoda dan kemudian klik [OK].

PEMBAHARUAN
Pembaharuan Butiran Nakhoda

PILIHAN NAKHODA

Nakhoda Yang Berdaftar (Sistem SDPX)

Nakhoda Yang Berdaftar (Biasa)

OK

6. Isikan butiran nakhoda. Klik [Simpan] untuk teruskan proses pembaharuan atau klik [Semula] untuk isi semula butiran nakhoda.

PEMBAHARUAN
Pembaharuan Butiran Nakhoda

NAKHODA YANG BERDAFTAR (BIASA)

Nama Nakhoda :

Alamat Nakhoda :

Poskod :

Negara :

Tarikh Mula Berkhidmat : (dd/mm/yyyy)

Tarikh Lahir : (dd/mm/yyyy)

No. K/P @ Pasport :

Taraf Sijil Kecekapan :

Negara Pengeluar :

No. Sijil :

Ruj. Surat Pengecualian (Jika ada) :

No. Daftar Pelaut :

Kerakyatan :

Simpan Semula

7. Pembaharuan butiran nakhoda yang baru akan dipaparkan. Klik [Menu Pembaharuan] untuk pembaharuan yang lain.

PEMBAHARUAN
Pembaharuan Butiran Nakhoda

SENARAI NAKHODA BAGI PERMOHONAN NO. '20190639'

Nama	No. pelaut	No KP/pasport/pelaut	Status	Tindakan
POH SENG POON	201853002794	780721015131	Aktif	Kemaskini
		123	Aktif	Kemaskini
ISMAIL		890123102345	Aktif	Kemaskini

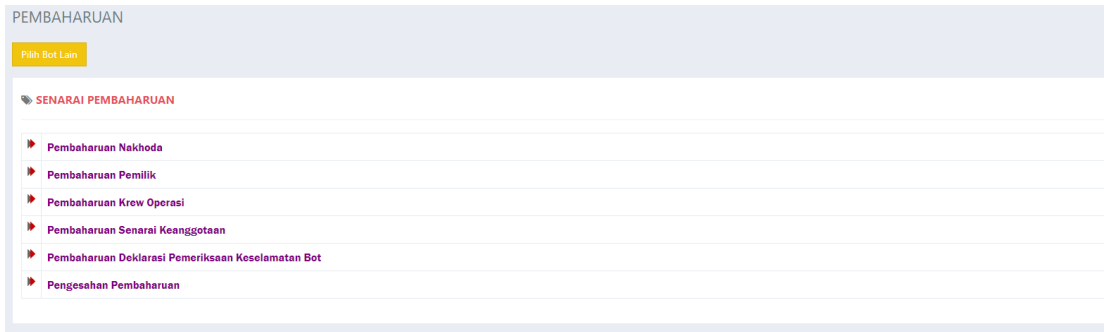
Jumlah nakhoda : 3

Menu Pembaharuan

Manual Pengguna Sistem Perlesenan Bot

10.2. PEMBAHARUAN BUTIRAN PEMILIK

1. Klik [Pembaharuan Pemilik] pada menu seperti yang ditunjukkan di bawah.



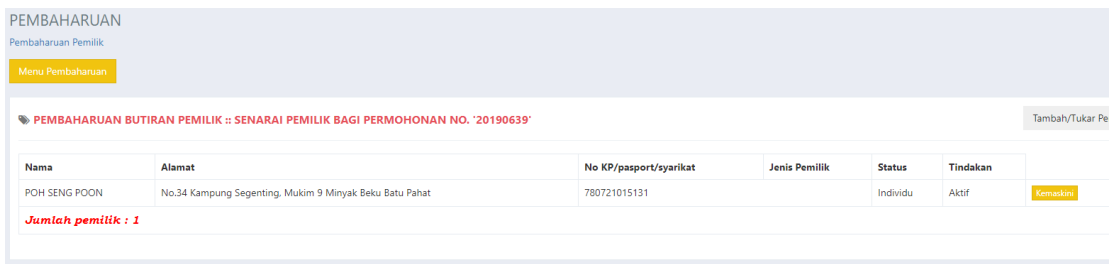
PEMBAHARUAN

Pilih Bot Lain

SENARAI PEMBAHARUAN

- Pembaharuan Nakhoda
- Pembaharuan Pemilik**
- Pembaharuan Krew Operasi
- Pembaharuan Senarai Keanggotaan
- Pembaharuan Deklarasi Pemeriksaan Keselamatan Bot
- Pengesahan Pembaharuan

2. Klik [Tambah/Tukar pemilik] untuk pembaharuan butiran pemilik.



PEMBAHARUAN

Pembaharuan Pemilik

Menu Pembaharuan

PEMBAHARUAN BUTIRAN PEMILIK :: SENARAI PEMILIK BAGI PERMOHONAN NO. '20190639'


Tambah/Tukar Pe

Nama	Alamat	No KP/pasport/syarikat	Jenis Pemilik	Status	Tindakan
POH SENG POON	No.34 Kampung Segenting, Mukim 9 Minyak Beku Batu Pahat	780721015131		Individu	Aktif

Jumlah pemilik : 1

Kemaskini

3. Pilih kemasukan pemilik baru dan isikan No.KP kemudian klik [OK].



PEMBAHARUAN

Pembaharuan Pemilik

Menu Pembaharuan

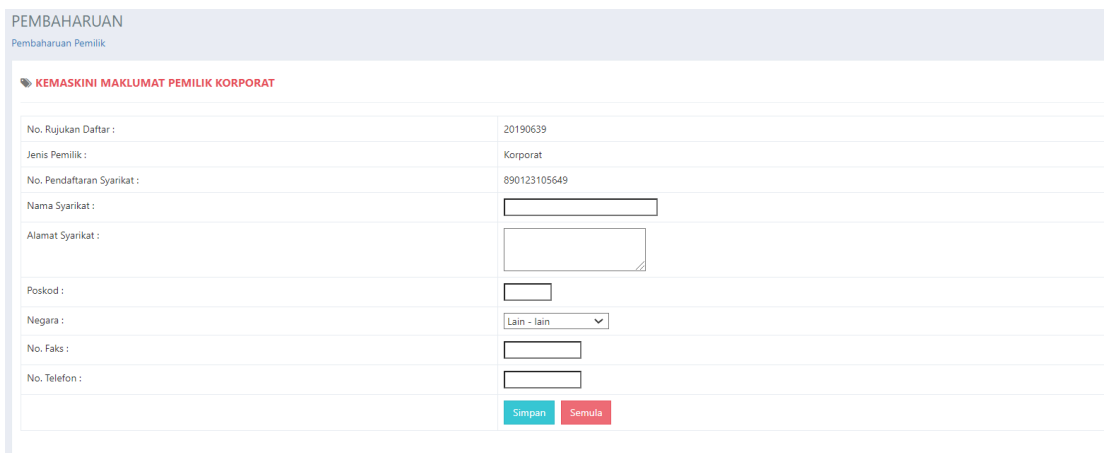
KEMASUKAN PEMILIK BARU

Korporat
 Individu

No Kp/Passport/Syarikat :

OK

4. Isikan pembaharuan butiran pemilik. Klik [Simpan] untuk menyimpan maklumat atau klik [Semula] untuk mengisi semula butiran pemilik.



PEMBAHARUAN

Pembaharuan Pemilik

KEMASKINI MAKLUMAT PEMILIK KORPORAT

No. Rujukan Daftar :	20190639
Jenis Pemilik :	Korporat
No. Pendaftaran Syarikat :	890123105649
Nama Syarikat :	<input type="text"/>
Alamat Syarikat :	<input type="text"/>
Poskod :	<input type="text"/>
Negara :	Lain - lain <input type="text"/>
No. Faks :	<input type="text"/>
No. Telefon :	<input type="text"/>

Simpan Semula

Manual Pengguna Sistem Perlesenan Bot

5. Maklumat pemilik telah disimpan akan dipaparkan. Klik [Menu Pembaharuan] untuk pembaharuan yang lain atau klik [Senarai pemilik] untuk melihat senarai pemilik yang membuat pembaharuan.

PEMBAHARUAN

Pembaharuan Pemilik

Maklumat pemilik telah disimpan

Menu Pembaharuan | Senarai Pemilik

Manual Pengguna Sistem Perlesenan Bot

10.3. PEMBAHARUAN KREW OPERASI

1. Klik [Pembaharuan Krew Operasi] pada menu seperti yang ditunjukkan di bawah.

PEMBAHARUAN

Pilih Bot Lain

SENARAI PEMBAHARUAN

- ▶ Pembaharuan Nakhoda
- ▶ Pembaharuan Pemilik
- ▶ Pembaharuan Krew Operasi
- ▶ Pembaharuan Senarai Keanggotaan
- ▶ Pembaharuan Deklarasi Pemeriksaan Keselamatan Bot
- ▶ Pengesahan Pembaharuan

2. Pilih keanggotaan dek dan keanggotaan enjin kemudian klik [Simpan].

PEMBAHARUAN

Senarai Keanggotaan

PEMBAHARUAN KREW OPERASI

Krew Operasi Memenuhi Syarat Seperti Berikut :

Keanggotaan Dek/Deck Manning

Master :	Mate <500 GT Domestic Restricted
Chief Officer :	Tiada
Second Officer :	Tiada
Watchkeeping :	Tiada

Keanggotaan Enjin/Engine Manning

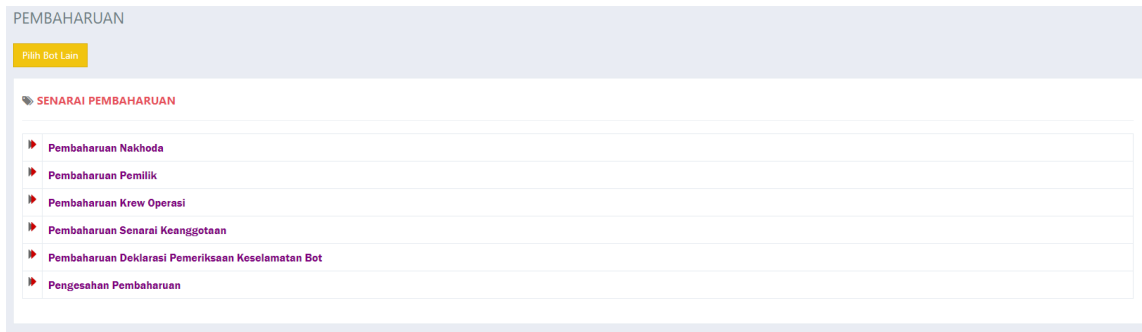
Chief Engineer :	Tiada
Second Engineer :	Tiada

Simpan

Manual Pengguna Sistem Perlesenan Bot

10.4. PEMBAHARUAN SENARAI KEANGGOTAAN

1. Klik [Pembaharuan Senarai Keanggotaan] pada menu seperti yang ditunjukkan di bawah.



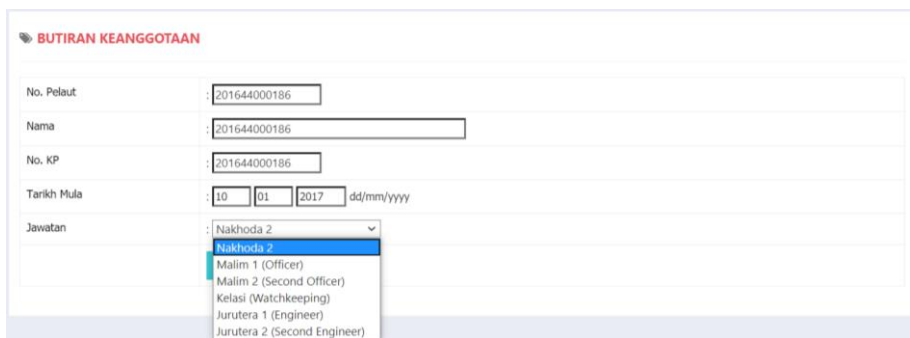
PEMBAHARUAN

Pilih Bot Lain

SENARAI PEMBAHARUAN

- Pembaharuan Nakhoda
- Pembaharuan Pemilik
- Pembaharuan Krew Operasi
- Pembaharuan Senarai Keanggotaan
- Pembaharuan Deklarasi Pemeriksaan Keselamatan Bot
- Pengesahan Pembaharuan

2. Pilih butang yang ingin diperbaharui. Jika pilih nakhoda 2, klik [Nakhoda 2(Second Master)] untuk pembaharuan nakhoda.



BUTIRAN KEANGGOTAAN

No. Pelaut : 201644000186

Nama : 201644000186

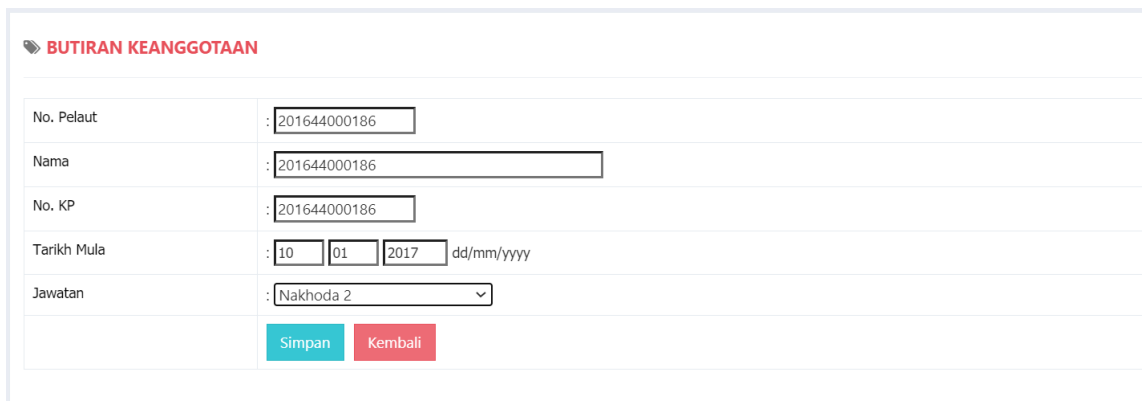
No. KP : 201644000186

Tarikh Mula : 10 01 2017 dd/mm/yyyy

Jawatan : Nakhoda 2

- Nakhoda 2
- Malim 1 (Officer)
- Malim 2 (Second Officer)
- Kelasi (Watchkeeping)
- Jurutera 1 (Engineer)
- Jurutera 2 (Second Engineer)

3. Isikan maklumat nakhoda dan klik [Simpan].



BUTIRAN KEANGGOTAAN

No. Pelaut : 201644000186

Nama : 201644000186

No. KP : 201644000186

Tarikh Mula : 10 01 2017 dd/mm/yyyy

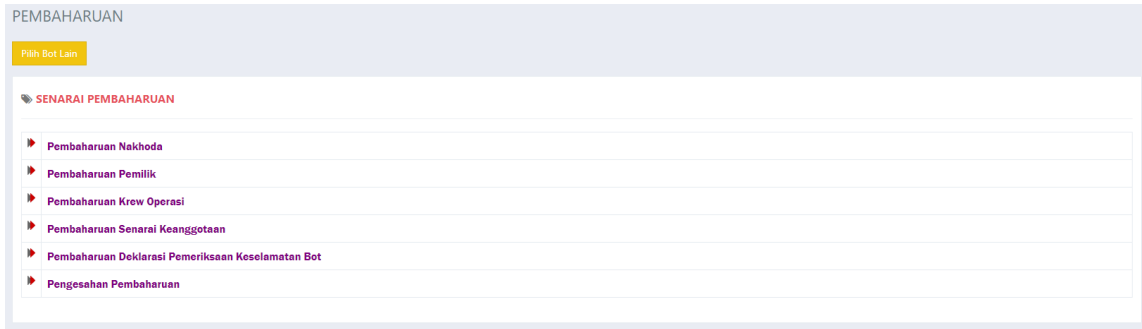
Jawatan : Nakhoda 2

Simpan Kembali

Manual Pengguna Sistem Perlesenan Bot

10.5. PEMBAHARUAN DEKLARASI PEMERIKSAAN KESELAMATAN BOT

1. Klik [Pembaharuan Deklarasi Pemeriksaan Keselamatan Bot] pada menu seperti yang ditunjukkan di bawah.



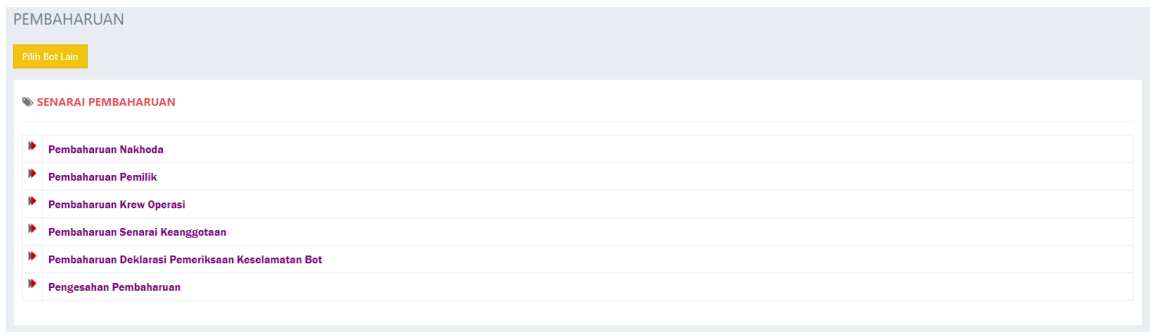
2. Bahagian I – AM dan bahagian II – Butiran Bot akan dipaparkan. Klik [Simpan] selepas membuat pembaharuan.

3. Maklumat butiran bot akan dipaparkan. Klik [Simpan] untuk menyimpan maklumat selepas pembaharuan.

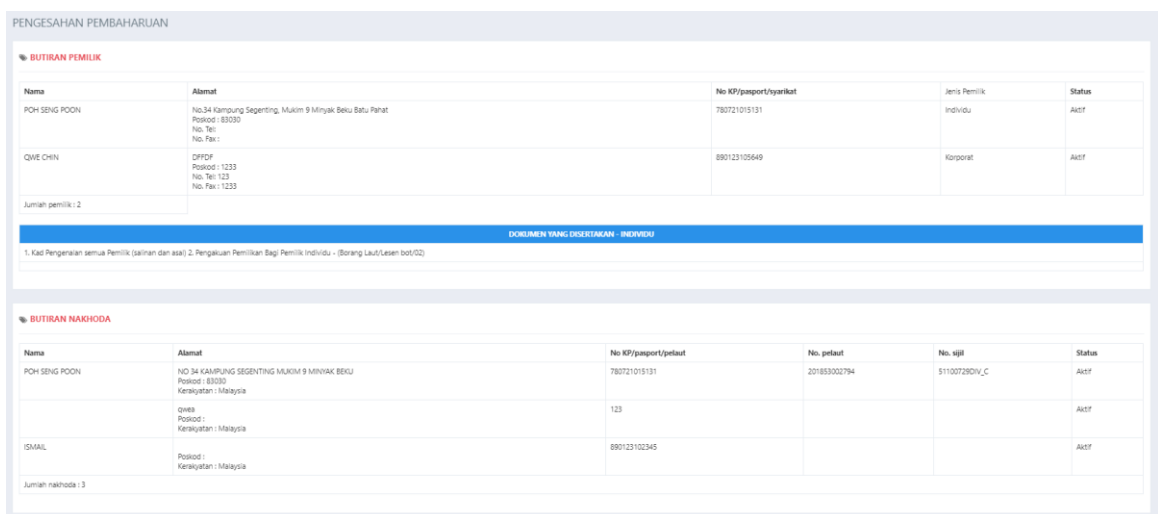
Manual Pengguna Sistem Perlesenan Bot

10.6. PENGESAHAN PEMBAHARUAN

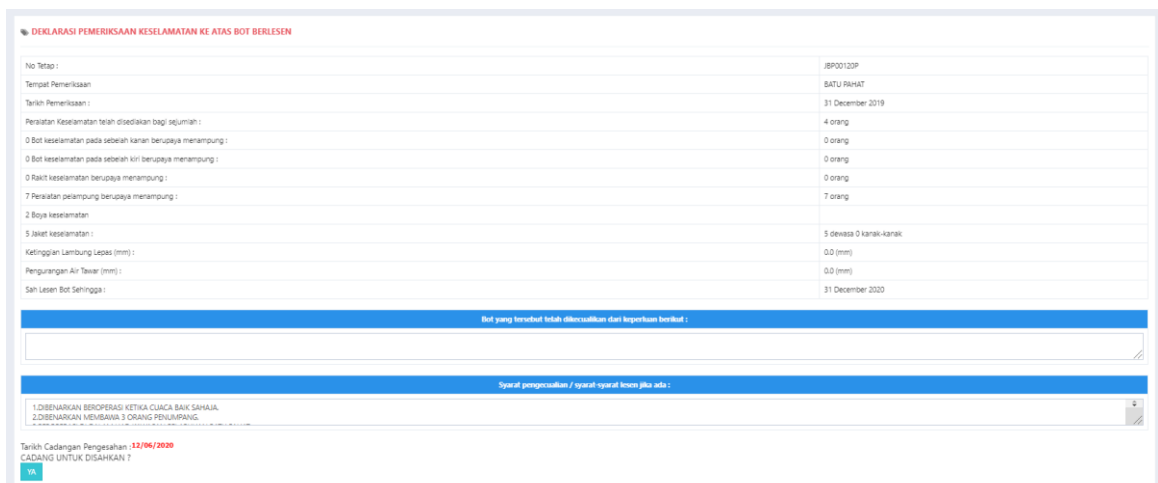
1. Klik [Pengesahan Pembaharuan] pada menu seperti yang ditunjukkan di bawah.



2. Butiran pengesahan pembaharuan akan dipaparkan.



3. Klik [YA] untuk mengesahkan cadangan seperti yang ditunjukkan di bawah.



Manual Pengguna Sistem Perlesenan Bot

- Butiran No. Rujukan yang telah disahkan perbaharuan akan dipaparkan. Klik [Menu Utama] untuk kembali ke halaman utama.

PENGESAHAN PEMBAHARUAN

MAKLUMAT BOT YANG BERNOMBOR RUJUKAN '20190639' TELAH DIHANTAR UNTUK DIBERI KELULUSAN

Manual Pengguna Sistem Perlesenan Bot

10.7. PERMOHONAN PEMBAHARUAN

1. Jika terdapat permohonan pembaharuan, senarai pembaharuan akan dipaparkan

No. Rujukan Permohonan	Tarikh Pemeriksaan	Tarikh Cadangan Pengesahan	Pelabuhan	Nombor Bot	Status
20190639	31/12/2019	12/06/2020	JBP	JBPO0120P	Pembaharuan

Jumlah Bot Yang Telah Dilesenkan = 1 Rekod

2. Klik [Permohonan Pembaharuan] untuk melihat maklumat pembaharuan
3. Maklumat pembaharuan akan dipaparkan pada bahagian Deklarasi. Klik [Ya] untuk meneruskan proses pembaharuan

DEKLARASI PEMERIKSAAN KESELAMATAN KE ATAS BOT BERLESEN

No Tetap :	JBPO0120P
Tempat Pemeriksaan	BATU PAHAT
Tarikh Pemeriksaan :	31 December 2019
Peralatan Keselamatan telah disediakan bagi sejumlah :	4 orang
0 Bot keselamatan pada sebelah kanan berupaya menampung :	0 orang
0 Bot keselamatan pada sebelah kiri berupaya menampung :	0 orang
0 Rakit keselamatan berupaya menampung :	0 orang
7 Peralatan pelampung pada sebelah kanan berupaya menampung :	7 orang
2 Boja keselamatan	
5 Jaket keselamatan :	5 dewasa 0 kanak-kanak
Ketinggian Lambung Lepas (mm) :	0.0 (mm)
Pengurangan Air Tawar (mm) :	0.0 (mm)
Sah Lesen Bot Sehingga :	31 December 2020

Bot yang tersebut telah dikecualikan dari keperluan berikut :

Syarat pengecualian / syarat-syarat lesen jika ada :

1.DIBENARKAN BEROPERASI KETIKA CUACA BAIK SAHAJA.
2.DIBENARKAN MEMBAWA 3 ORANG PENJUMPAK.
3.BEROPERASI DI DALAM HAD KAWASAN PELABUHAN BATU PAHAT

Hasil dari pemeriksaan ini didapati bahawa keperluan tidak dipenuhi sepenuhnya iaitu :

LULUS
TIDAK LULUS

4. Klik pada [Tolak Permohonan] untuk menolak permohonan pembaharuan
5. Popup akan dipaparkan. Klik [OK] untuk menolak permohonan

PENGELUARAN SIJIL

LAPORAN BAGI BOT YANG TIDAK DILULUSKAN

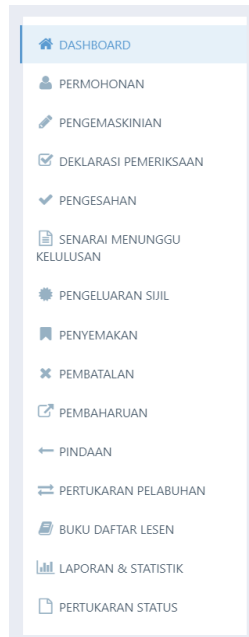
Sebab

SIMPAN

11. PINDAAN

11.1. PINDAAN NAKHODA

1. Klik [Pindaan] pada menu yang ditunjukkan di bawah.



2. Isikan No. Tetap Bot dan Pelabuhan Lesen kemudian klik [OK] seperti yang ditunjukkan di bawah.



A screenshot of a form titled 'PINDAAN'. At the top left, there is a red icon and the word 'PINDAAN'. Below this, there is a text input field labeled 'No Tetap Bot :'. The field contains the text 'JBPO0120F'. To the right of the input field is a blue button with the text 'OK'.

3. Klik [pindaan nakhoda] seperti yang ditunjukkan di bawah.



Manual Pengguna Sistem Perlesenan Bot

4. Klik [Tambah/Tukar Pelaut] untuk mengemaskini pindaan nakhoda.

SENARAI NAKHODA BAGI PERMOHONAN NO. '20050864' Tambah/Tukar Pelaut Menu Pindaan

Nama	No. pelaut	No KP/pasport/pelaut	Status
MOHD RIZA BIN ABDUL RAHMAN	200932000415	790124025453	Aktif

Jumlah nakhoda : 1

5. Pilih nakhoda yang berdaftar (Sistem SDPX) kemudian klik [OK].

PILIHAN NAKHODA

Nakhoda Yang Berdaftar (Sistem SDPX)

Nakhoda Yang Berdaftar (Biasa)

OK

6. Pilih Nombor pelaut lama atau nombor pelaut baru dan isikan nombor kemudian klik [OK].

7. Jika pentadbir pilih nakhoda yang berdaftar (Biasa) kemudian klik [OK].

CARIAN NAKHODA

<input type="checkbox"/>	<i>Nombor Pelaut Lama :</i>	<input type="text"/>
<input type="checkbox"/>	<i>Nombor Pelaut SDPX :</i>	<input type="text"/>

OK

8. Kemudian, isikan pindaan butiran nakhoda dan klik [Simpan] atau klik [Semula].

CARIAN NAKHODA

Nama Nakhoda :

Alamat Nakhoda :

Poskod :

Negara :

Tarikh Mula Berkhidmat: (dd/mm/yyyy)

Tarikh Lahir: (dd/mm/yyyy)

No. K/P @ Passport:

No. Daftar Pelaut :

Taraf Sijil Kecekapan:

Kerakyatan :

Negara Pengeluar:

No. Sijil :

Ruj. Surat Pengecualian (jika ada):

Simpan Semula

9. Butiran nakhoda yang disimpan akan dipaparkan.

SENARAI NAKHODA BAGI PERMOHONAN NO. '20050864'			
		Tambah/Tukar Pelaut	Menu Pindaan
Nama	No. pelaut	No KP/pasport/pelaut	Status
MOHD RIZA BIN ABDUL RAHMAN	200932000415	790124025453	Aktif
ali		1234	Aktif
Jumlah nakhoda : 2			

Manual Pengguna Sistem Perlesenan Bot

11.2. PINDAAN PEMILIK

1. Klik [pindaan nakhoda] seperti yang ditunjukkan di bawah.



MENU PINDAAN

- Pindaan Nakhoda
- Pindaan Pemilik**
- Pindaan Krew Operasi
- Pindaan Senarai Keanggotaan
- Pindaan Deklarasi Pemeriksaan Keselamatan Bot
- Pengesahan pindaan

2. Klik [Tambah/Tukar Pemilik] untuk pindaan butiran pemilik.



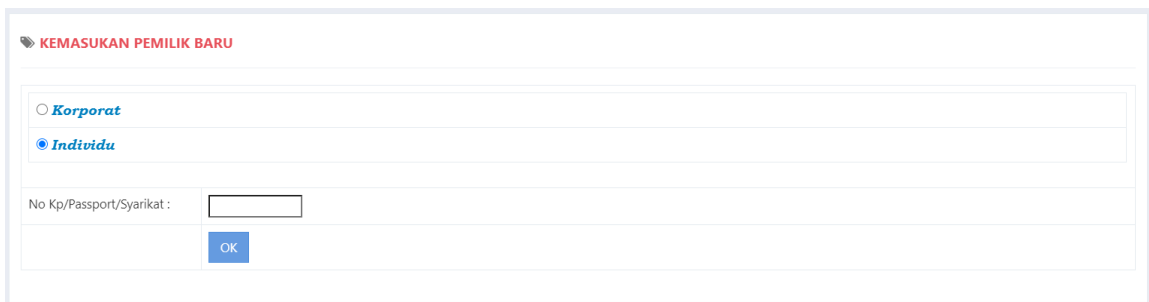
PINDAAN BUTIRAN PEMILIK : SENARAI PEMILIK BAGI PERMOHONAN NO. '20050864'

Tambah/Tukar Pelaut Menu Pindaan

Nama	Alamat	No KP/pasport/syarikat	Jenis Pemilik	Status	Tindakan
PERTIWI SHIPPING SDN BHD	NO 2A, MAIN ROAD, 06600 KUALA KEDAH, KEDAH.	179750-V	Korporat	Aktif	Kemaskini

Jumlah pemilik : 1

3. Pilih korporat atau individu kemudian isikan No.Kp dan klik [OK].



KEMASUKAN PEMILIK BARU

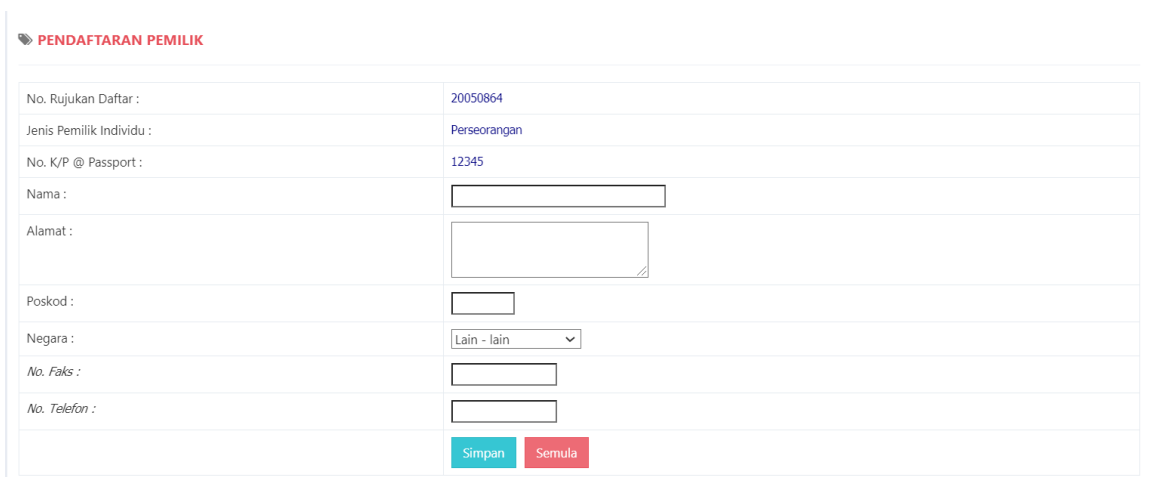
Korporat

Individu

No Kp/Passport/Syarikat :

OK

4. Isikan butiran pemilik dan klik [Simpan] untuk menyimpan maklumat atau klik [Semula] untuk mengisi semula butiran.



PENDAFTARAN PEMILIK

No. Rujukan Daftar :	20050864
Jenis Pemilik Individu :	Perseorangan
No. K/P @ Passport :	12345
Nama :	<input type="text"/>
Alamat :	<input type="text"/>
Poskod :	<input type="text"/>
Negara :	Lain - lain
No. Faks :	<input type="text"/>
No. Telefon :	<input type="text"/>

Simpan Semula

5. Pindaan butiran pemilik telah disimpan akan dipaparkan.

Maklumat pemilik telah disimpan

Manual Pengguna Sistem Perlesenan Bot

11.3. PINDAAN KREW OPERASI

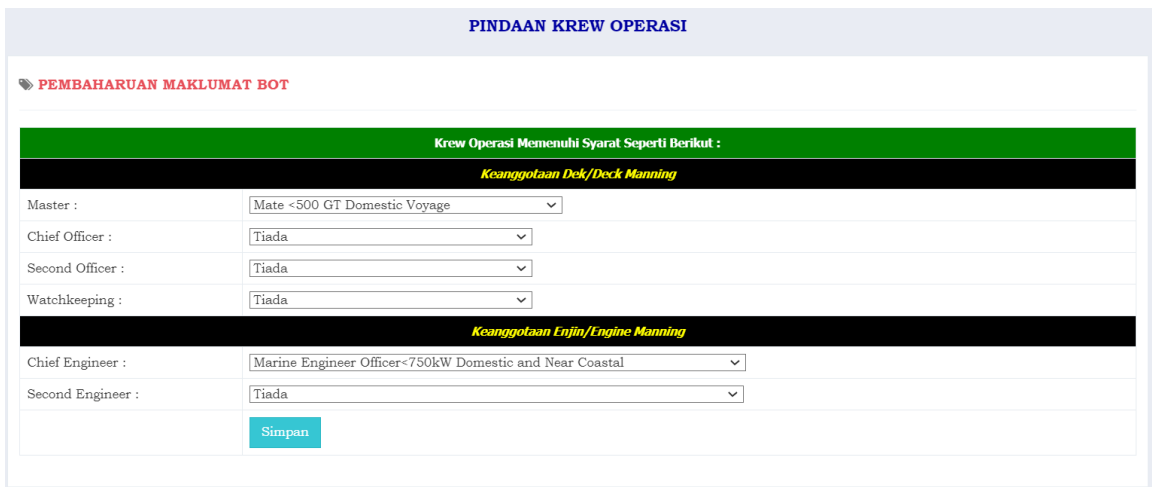
1. Klik [Pindaan Krew Operasi] pada menu yang ditunjukkan di bawah.



MENU PINDAAN

- Pindaan Nakhoda
- Pindaan Pemilik
- Pindaan Krew Operasi
- Pindaan Senarai Keanggotaan
- Pindaan Deklarasi Pemeriksaan Keselamatan Bot
- Pengesahan pindaan

2. Pilih keanggotaan dek dan keanggotaan enjin kemudian klik [Simpan].



PINDAAN KREW OPERASI

PEMBAHARUAN MAKLUMAT BOT

Krew Operasi Memenuhi Syarat Seperti Berikut :

Keanggotaan Dek/Deck Manning

Master : Mate <500 GT Domestic Voyage

Chief Officer : Tiada

Second Officer : Tiada

Watchkeeping : Tiada

Keanggotaan Enjin/Engine Manning

Chief Engineer : Marine Engineer Officer<750kW Domestic and Near Coastal

Second Engineer : Tiada

Simpan

Manual Pengguna Sistem Perlesenan Bot

11.4. PINDAAN SENARAI KEANGGOTAAN

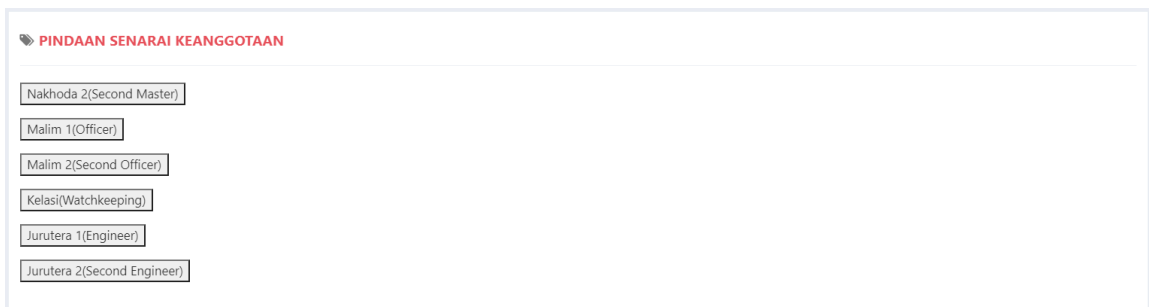
1. Klik [Pindaan Senarai Keanggotaan] pada menu seperti yang ditunjukkan di bawah.



MENU PINDAAN

- ▶ Pindaan Nakhoda
- ▶ Pindaan Pemilik
- ▶ Pindaan Krew Operasi
- ▶ Pindaan Senarai Keanggotaan
- ▶ Pindaan Deklarasi Pemeriksaan Keselamatan Bot
- ▶ Pengesahan pindaan

2. Pilih pindaan keanggotaan yang ingin dikemaskini.



PINDAAN SENARAI KEANGGOTAAN

- Nakhoda 2(Second Master)
- Malim 1(Officer)
- Malim 2(Second Officer)
- Kelas(Watchkeeping)
- Jurutera 1(Engineer)
- Jurutera 2(Second Engineer)

3. Isikan maklumat kemudian klik [Simpan].



5. Jurutera 1

No. Pelaut : 200932000263

Nama : MD YATIM BIN BAKAR

No. KP/Passport : 530103025293

Tarikh Mula: 21 04 2019 dd/mm/yyyy

Simpan

Manual Pengguna Sistem Perlesenan Bot

11.5. PINDAAN DEKLARASI PEMERIKSAAN KESELAMATAN BOT

1. Klik [Pindaan Deklarasi Pemeriksaan Keselamatan Bot] pada menu seperti yang ditunjukkan di bawah.

MENU PINDAAN

- Pindaan Nakhoda
- Pindaan Pemilik
- Pindaan Krew Operasi
- Pindaan Senarai Keanggotaan**
- Pindaan Deklarasi Pemeriksaan Keselamatan Bot**
- Pengesahan pindaan

2. Semak Bahagian I – AM dan Bahagian II – Butiran Bot kemudian klik [Simpan].

BAHAGIAN I - AM

NO. TETAP BOT : KKD00087T

Tarikh Mohon : 22 04 2020 (dd/mm/yyyy)

Nama Bot : KKD00087T

Bilangan Krew : 5

Kawasan Pelayaran Yang Dibenarkan : HAD PERAIRAN NEGERI KEDAH SAHAJA.

Jenis Bot : Tunda

Bilangan Penumpang : 0

BAHAGIAN II - BUTIRAN BOT

Bahan Binaan Lambung : Aluminium

Cara Digerak : MOTOR SINGLE SCREW

Jumlah Enjin : 1

Jumlah Shaft : 1

Kuasa Enjin Utama : 350.00 kw

Tanan Bot Mengikut Pengiraan

Tanan Kasar : 49.60

Tanan Bersih : 0.00

Dimensi Utama (meter)

Panjang : 16.93 m

Lebar : 5.52 m

Dalam : 1.83 m

Draf : 0.50 m

Butiran Enjin

Tarikh Sah Lesen : 06 08 2020 (dd/mm/yyyy)

SIMPAN

3. Butiran bot akan dipaparkan dan klik [Kemaskini].

0 Bot keselamatan pada sebelah kanan berupaya menampung : 0 orang

0 Bot keselamatan pada sebelah kiri berupaya menampung : 0 orang

0 Rakit keselamatan berupaya menampung : 0 orang

1 Peralatan pelampung berupaya menampung : 5 orang

6 Boya Keselamatan

7 Jaket Keselamatan : 0 Dewasa

0 Kanak-Kanak (Jumlah jaket keselamatan kanak2 adalah tidak kurang dari 10% daripada jaket keselamatan dewasa)

Ketinggian Lambung Lepas : 0 mm

Pengurangan Air Tawar : 0 mm

Hasil dari pemeriksaan ini adalah didapati bahawa :

Keperluan telah dipatuhi sepenuhnya

Keperluan tidak dipatuhi sepenuhnya

Bot yang tersebut di atas telah dicekualikan dari keperluan berikut :

Nyatakan syarat pengecualian / syarat-syarat lesen jika ada :

1)BOT HANYA DIBENARKAN BEROPERASI SEMASA CUACA BAIK SAHAJA IAITU TIADA AMARAN ANGIN/OMBAK KENCANG OLEH JABATAN PERKHIDMATAN KAJICIIACA MALAYSIA.
2)MEMATUHI SEGALA PERATURAN YANG TERDAPAT DALAM BOAT RULES 1953.SESIAPA YANG MELANGGAR MANA-MANA PERATURAN BERKENAAN BOLEH DISAMAN SEHINGGA RM 10,000.00 BAGI SETIAP KESALAHAN.

Nama Pemeriksa Bot : MUHAMMAD FAISOL BIN JAMALUDIN

Kemaskini

Manual Pengguna Sistem Perlesenan Bot

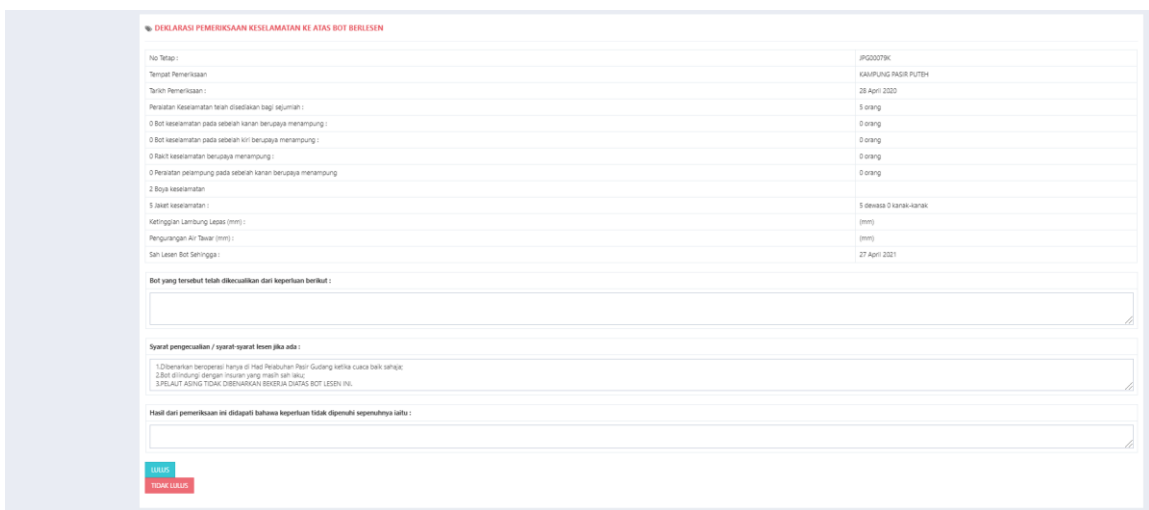
11.6. PENGESAHAN PINDAAN

1. Klik [Pengesahan pindaan] pada menu seperti yang ditunjukkan di bawah.



MENU PINDAAN	
▶	Pindaan Nakhoda
▶	Pindaan Pemilik
▶	Pindaan Krew Operasi
▶	Pindaan Senarai Keanggotaan
▶	Pindaan Deklarasi Pemeriksaan Keselamatan Bot
▶	Pengesahan pindaan

2. Selepas menyemak deklarasi pemeriksaan keselamatan ke atas bot berlesen, klik [YA] untuk mengesahkan cadangan.



DEKLARASI PEMERIKSAAN KESELAMATAN KE ATAS BOT BERLESEN	
No. Tetap:	JP020079K
Tempat Pemeriksaan:	KAMPUNG PASIR PUTIH
Tarikh Pemeriksaan:	28 April 2020
Peserta Keselamatan telah disediakan bagi sejumlah:	5 orang
0 Bot keselamatan pada sebelah kanan berusya menampung:	0 orang
0 Bot keselamatan pada sebelah kiri berusya menampung:	0 orang
0 Rakit keselamatan berusya menampung:	0 orang
0 Peratan pelampung pada sebelah kanan berusya menampung:	0 orang
2 Raja keselamatan:	5 orang
5 Jelit keselamatan:	5 dewasa 0 kanak-kanak
Ketinggian Lambung (Lambor (mm)):	(mm)
Pengalangan Air Tawar (mm):	(mm)
Sah Lesen Bot Sehingga:	27 April 2021

Bot yang terbut telah dicekalkan dari keperluan berikut:

Syarat pengecualian / syarat-syarat lain jika ada:

Had dari pemeriksaan ini didapati bahawa keperluan tidak dipenuhi sepenuhnya ialah:

YA **TIDAK LULUS**

3. Maklumat yang telah diluluskan akan dipaparkan.

**MAKLUMAT BOT YANG BERNOMBOR RUJUKAN '20050864' TELAH
DIHANTAR UNTUK DIBERI KELULUSAN**

Manual Pengguna Sistem Perlesenan Bot

11.7. PERMOHONAN PINDAAN


1. Senarai pindaan akan dipaparkan jika terdapat permohonan pindaan.



MENU PINDAAN

- Pindaan Nakhoda
- Pindaan Pemilik
- Pindaan Krew Operasi
- Pindaan Senarai Keanggotaan
- Pindaan Deklarasi Pemeriksaan Keselamatan Bot
- Pengesahan pindaan

2. Klik Pada [Pertukaran Butiran] untuk melihat butiran pindaan seperti dibawah. Butiran yang dipinda akan dipaparkan dibawah maklumat semasa.



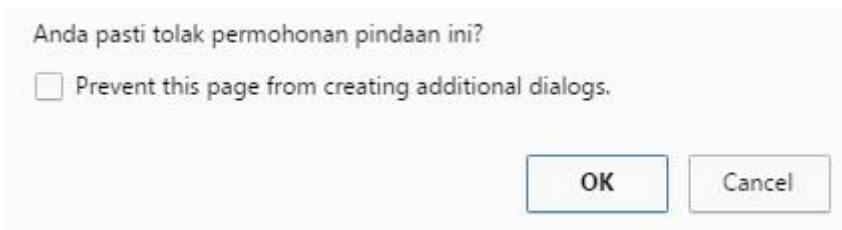
BUTIRAN BOT

No. Rujukan :	>20100523
Tarikh Mohon :	>05 August 2010
No. Tetap Bot :	>TKB00269K
Pelabuhan Daftar :	Kuala Besut, Terengganu
Kawasan Pelayaran Yang Dicadangkan :	>KUJALA BESUT KE PULAU PERHENTIAN DAN P. REDANG SAHAJA
Jenis Bot :	Kargo
Nama Bot :	SUGOI 7
Tahun Bina :	2004
Tempat Bina :	>THAILAND
Bahan Binaan Lambung :	>Kayu
Cara Digerak :	>MOTOR SINGLE SCREW
Bilangan Krew :	>6
Bilangan Penumpang :	>0

Unit Metrik			
Panjang	Lebar	Dalam	Drauf
23.90 m	3.40 m	3.00 m	0.00 m

3. Klik pada [Ya] untuk meneruskan proses Pindaan.

Klik pada [Tolak Permohonan] untuk menolak permohonan pindaan. Popup akan dipaparkan. Klik pada [OK] untuk menolak permohonan



Anda pasti tolak permohonan pindaan ini?

Prevent this page from creating additional dialogs.

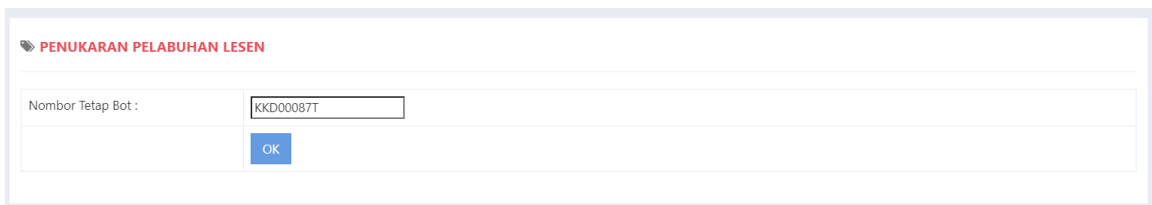
OK Cancel

12. PERTUKARAN PELABUHAN

1. Klik [Pertukaran Pelabuhan] pada menu yang ditunjukkan di bawah.

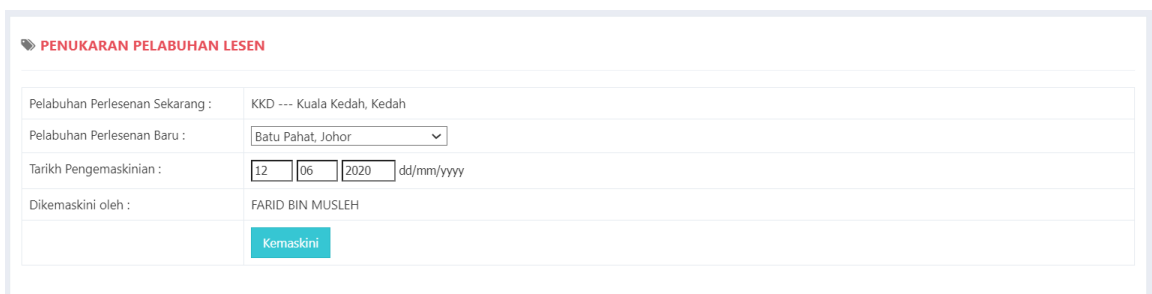


2. Isikan No. Tetap Bot kemudian klik [OK] seperti yang ditunjukkan di bawah.



A screenshot of a form titled 'PERTUKARAN PELABUHAN LESEN'. It contains a field for 'Nombor Tetap Bot' with the value 'KKD00087T' and a blue 'OK' button.

3. Pilih pelabuhan perlesenan baru dan klik [Kemaskini].



A screenshot of the 'PERTUKARAN PELABUHAN LESEN' form. The 'Pelabuhan Perlesenan Sekarang' field shows 'KKD --- Kuala Kedah, Kedah'. The 'Pelabuhan Perlesenan Baru' field shows 'Batu Pahat, Johor'. The 'Tarikh Pengemaskinian' field shows '12/06/2020' with a date picker. The 'Dikemaskini oleh' field shows 'FARID BIN MUSLEH'. A blue 'Kemaskini' button is visible at the bottom.

4. Maklumat telah dikemaskini akan dipaparkan seperti yang ditunjukkan di bawah.

Maklumat telah dikemaskini

Manual Pengguna Sistem Perlesenan Bot

5. Jika terdapat permohonan Pertukaran Pelabuhan, senarai permohonan akan dipaparkan

SENARAI PENUKARAN PELABUHAN LESEN							
No Rujukan	Tetap Bot	Tarikh Permohonan	Dari	Ke	Had Pelayaran	Sebab	Status
20190381	BPK1097P	12-Jun-2020					Permohonan Pindah Pelabuhan Tolak Permohonan

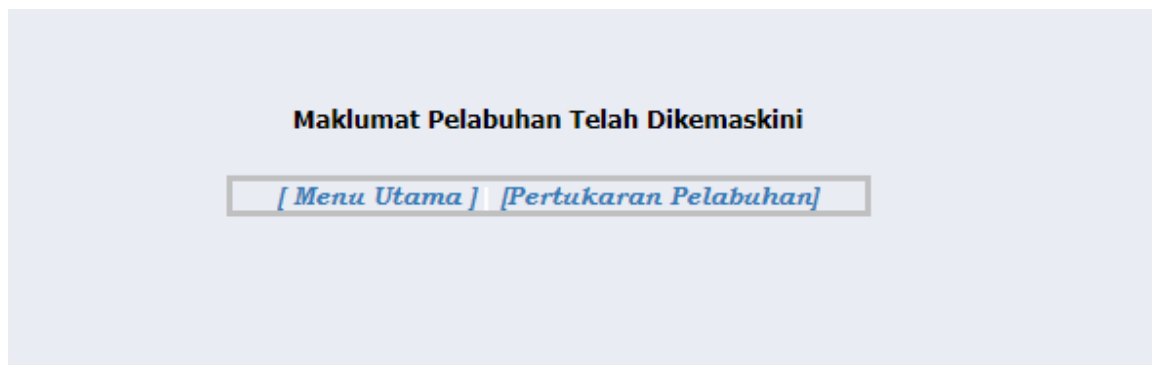
PENUKARAN PELABUHAN LESEN	
Nombor Tetap Bot :	<input type="text"/>
	<input type="button" value="OK"/>

6. Klik [Permohonan Pindah Pelabuhan] untuk menerima pertukaran pelabuhan. Popup akan dipaparkan, klik [OK] jika ingin menerima permohonan tersebut

Anda pasti terima permohonan tukar pelabuhan ini?

Prevent this page from creating additional dialogs.

7. Jika pertukaran berjaya, halaman dibawah akan dipaparkan



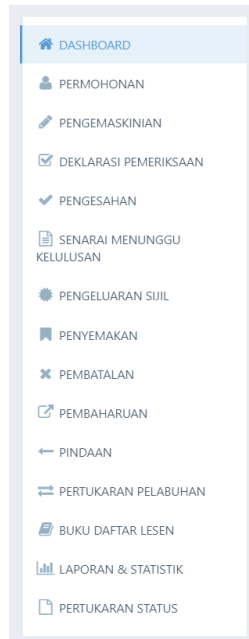
8. Klik [Tolak Permohonan] untuk menolak pertukaran pelabuhan. Popup akan dipaparkan, klik [OK] jika ingin menolak permohonan tersebut

Anda pasti tolak permohonan tukar pelabuhan ini?

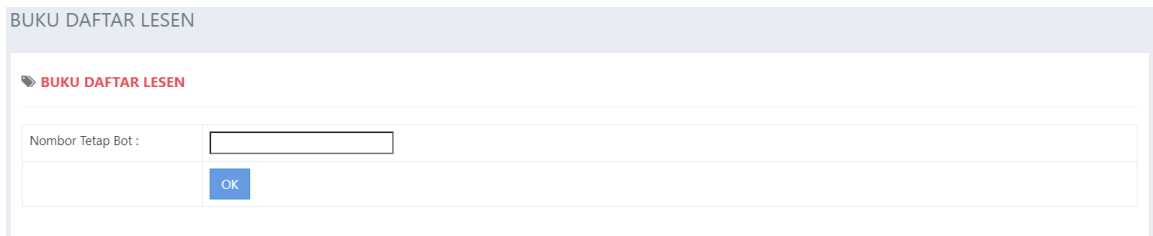
Prevent this page from creating additional dialogs.

13. BUKU DAFTAR LESEN

1. Klik [Buku Daftar Lesen] pada menu seperti yang ditunjukkan di bawah.



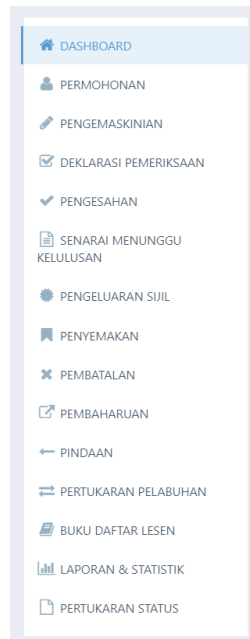
2. Isikan No. Tetap Bot dan Pelabuhan Daftar kemudian klik [OK] seperti yang ditunjukkan di bawah atau klik [Menu Utama] untuk ke halaman utama.

A screenshot of a web form titled 'BUKU DAFTAR LESEN'. The form has a header with a red icon and the text 'BUKU DAFTAR LESEN'. Below the header, there is a text input field labeled 'Nombor Tetap Bot :'. To the right of the input field is a blue button with the text 'OK'.

14. LAPORAN & STATISTIK

14.1. BILANGAN BOT YANG DILESENKAN MENGIKUT PELABUHAN

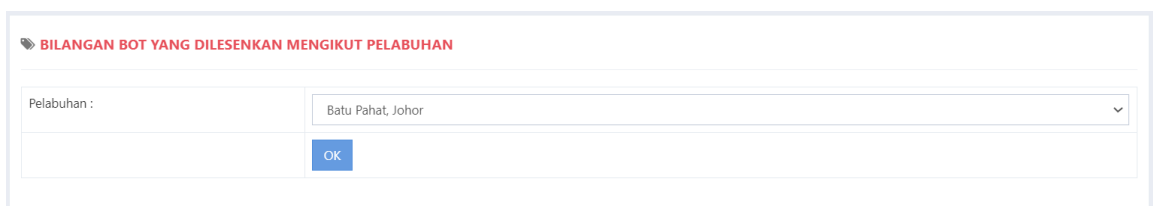
1. Klik [Laporan & Statistik] pada menu seperti yang ditunjukkan di bawah.



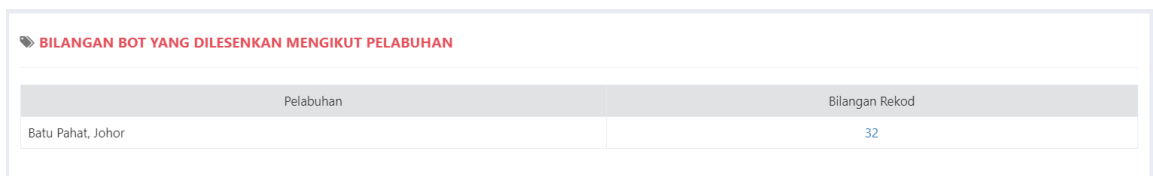
2. Klik [Bilangan Bot Yang Dilesenkan Mengikut Pelabuhan] seperti yang ditunjukkan di bawah.



3. Pilih pelabuhan dan klik [OK] seperti yang ditunjukkan di bawah.



4. Bilangan bot yang dilesenkan mengikut pelabuhan akan dipaparkan. Klik [Bilangan Rekod] untuk melihat rekod di Batu Pahat, Johor.



A screenshot of a web application interface. At the top, there is a red header with a magnifying glass icon and the text 'BILANGAN BOT YANG DILESENKAN MENGIKUT PELABUHAN'. Below this, there is a table with two columns: 'Pelabuhan' and 'Bilangan Rekod'. The table has one row with the following data:

Pelabuhan	Bilangan Rekod
Batu Pahat, Johor	32

Manual Pengguna Sistem Perlesenan Bot

5. Bilangan bot yang dilesenkan mengikut pelabuhan akan dipaparkan.

BILANGAN BOT YANG DILESENKAN MENGIKUT PELABUHAN				
No. Rujukan	No. Tetap Bot	Nama Bot	Tarikh Sah Lesen	Had Pelayaran Yang Dicadangkan
20040058	JBP 0001P		22 September 2005	HAD KAWASAN PELABUHAN BATU PAHAT
20050732	JBP00021P		17 March 2015	HAD KAWASAN PELABUHAN BATU PAHAT
20090423	JBP00038P		15 October 2019	HAD KAWASAN PELABUHAN BATU PAHAT
20100060	JBP00057P	REGAL 1	06 June 2014	HAD KAWASAN PELABUHAN BATU PAHAT
20100443	JBP00036P		26 January 2016	HAD KAWASAN PELABUHAN BATU PAHAT
20110558	JBP00078P		12 February 2018	HAD KAWASAN PELABUHAN BATU PAHAT
20120124	JBP00080P	D LAPAN BELAS 1	18 March 2013	HAD KAWASAN PELABUHAN BATU PAHAT
20120145	JBP00079P		17 March 2015	HAD KAWASAN PELABUHAN BATU PAHAT
20120280	JBP00101X	MEISUN C9	30 May 2019	HAD KAWASAN PELABUHAN BATU PAHAT
20140404	JBP00082P		22 August 2015	HAD KAWASAN PELABUHAN BATU PAHAT
20150041	JBP00083P		26 January 2016	HAD KAWASAN PELABUHAN BATU PAHAT
20150083	JBP00085P		17 October 2019	HAD KAWASAN PELABUHAN BATU PAHAT
20160045	JBP00090X	MEISUN B75-1	30 May 2019	HAD KAWASAN PELABUHAN BATU PAHAT
20160050	JBP00091P		28 November 2019	HAD KAWASAN PELABUHAN BATU PAHAT
20160088	JBP00092P	SSE THERESA	04 September 2017	HAD KAWASAN PELABUHAN BATU PAHAT
20160170	JBP00096K	PG MARINE 15	27 November 2018	HAD KAWASAN PELABUHAN BATU PAHAT

Manual Pengguna Sistem Perlesenan Bot

14.2. BILANGAN BOT YANG DILESENKAN MENGIKUT JENIS BOT DAN WILAYAH

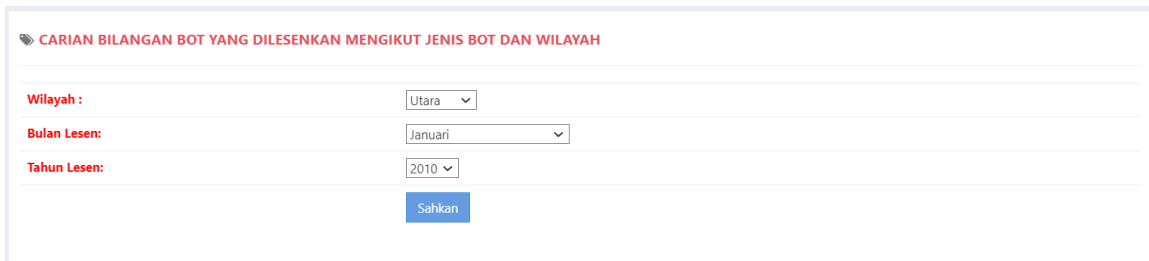
1. Klik [Bilangan Bot Yang DileSENkan Mengikut Jenis Bot Dan Wilayah] pada menu seperti yang ditunjukkan di bawah.



LAPORAN DAN STATISTIK

- ▶ BILANGAN BOT YANG DILESENKAN MENGIKUT PELABUHAN
- ▶ **BILANGAN BOT YANG DILESENKAN MENGIKUT JENIS BOT DAN WILAYAH**
- ▶ BILANGAN BOT YANG DIBATALKAN PERLESENAN
- ▶ STATISTIK PERLESENAN BOT

2. Isikan maklumat Wilayah, Bulan Lesen dan Tahun Lesen kemudian klik [Sahkan] seperti yang ditunjukkan di bawah.



CARIAN BILANGAN BOT YANG DILESENKAN MENGIKUT JENIS BOT DAN WILAYAH

Wilayah :

Bulan Lesen:

Tahun Lesen:

3. Bilangan bot dileSENkan mengikut jenis bot dan wilayah akan dipaparkan. Klik [Bilangan Rekod] untuk melihat rekod bot.



BILANGAN BOT YANG DILESENKAN MENGIKUT JENIS BOT DAN WILAYAH

Wilayah : **UTARA**
Bulan : **1**
Tahun : **2010**

Pelabuhan	Bilangan Rekod
Pulau Pinang	1
Teluk Intan	0
Lumut	0
Langkawi	1
Kuala Kedah	0
Kuala Perlis	0
Jumlah	2

4. Maklumat bot mengikut pejabat, bulan dan tahun akan dipaparkan. Klik [Pilihan] seperti yang ditunjukkan di bawah.



BILANGAN BOT YANG DILESENKAN MENGIKUT JENIS BOT DAN WILAYAH

Pejabat : **PPP**
Bulan : **1**
Tahun : **2010**

Penumpang	Kargo	Tunda	Pesiar	Nelayan	Lain-lain
1	0	0	0	0	0

Manual Pengguna Sistem Perlesenan Bot

14.3. BILANGAN BOT YANG DIBATALKAN PERLESENAN

1. Klik [Bilangan Bot Yang Dibatalkan Perlesenan] pada menu seperti yang ditunjukkan di bawah.

LAPORAN DAN STATISTIK

- ▶ [BILANGAN BOT YANG DILESENKAN MENGIKUT PELABUHAN](#)
- ▶ [BILANGAN BOT YANG DILESENKAN MENGIKUT JENIS BOT DAN WILAYAH](#)
- ▶ [BILANGAN BOT YANG DIBATALKAN PERLESENAN](#)
- ▶ [STATISTIK PERLESENAN BOT](#)

2. Jumlah bot yang dibatalkan lesen akan dipaparkan. Klik [Menu Utama] untuk ke halaman utama.

BILANGAN BOT YANG DIBATALKAN PERLESENAN

Show entries Search:

No. Rujukan	No. Tetap Bot	Pelabuhan Bot	Nama Bot	Tarikh Batal	Alasan Batal
	NPD 00249P		EAGLE ONE	26 August 2011	
	NPD 00249P		EAGLE ONE	26 August 2011	
20040002	KLW 00551 T	KLW	PSC VI	16 June 2013	BOT TIDAK AKTIF SEJAK - 2005
20040003	SJN 00340 P	SJN	SEA STAR	03 January 2018	TIDAK AKTIF
20040004	SJN00542F	SJN		22 June 2007	Permintaan pemilik kerana bot telah usang dan tidak boleh digunakan lagi.
20040005	SJN 00002 F	SJN	-	24 March 2016	
20040009	WLN00310SP	WLN		14 May 2013	Bot tidak aktif dan pemilik tidak dapat dihubungi.
20040010	WLN00261SP	WLN		13 May 2013	Bot tidak aktif dan pemilik tidak dihubungi.
20040012	PPP 03003 K	PPP	SELUT 2	30 October 2013	Tidak membuat pembaharuan
20040013	JJB00002P	JJB	SRI MELATI	23 April 2013	Lesen Tidak Diperbaharui dan Pemilik Tidak Dapat Dikesan.

Showing 1 to 10 of 3,505 entries Previous **1** 2 3 4 5 ... 351 Next

Manual Pengguna Sistem Perlesenan Bot

14.4. STATISTIK PERLESENAN BOT

1. Klik [Statistik Perlesenan Bot] pada menu seperti yang ditunjukkan di bawah.



2. Pilih Tahun, Pelabuhan Pendaftaran dan klik [Papar Statistik] untuk melihat statistik perlesenan bot.

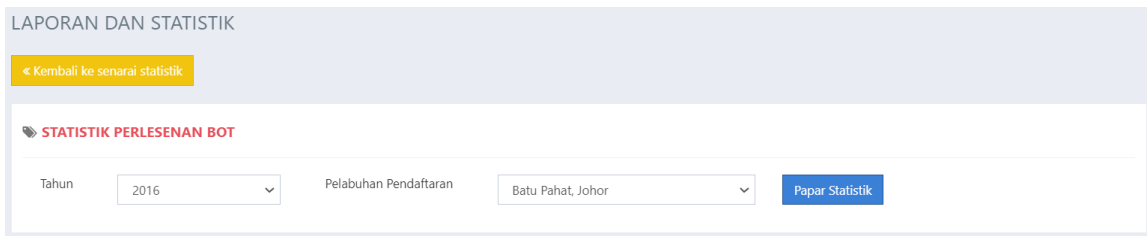


3. Statistik pelabuhan pendaftaran di Bintulu, Sarawak pada tahun 2012 akan dipaparkan.

PELABUHAN PENDAFTARAN BATU PAHAT, JOHOR :: TAHUN 2016

			Jan	Feb	Mar	Apr	Mei	Jun	Jul	Ogo	Sep	Okt	Nov	Dis	Jumlah	
Tunda (T)	Baharu	I	0	0	0	0	0	0	0	0	0	0	0	0	0	
		K	0	0	0	0	0	0	0	0	0	0	0	0	0	
			0	0	0	0	0	0	0	0	0	0	0	0	0	0
	Pembaharuan	I														
		K														
	Batal	I	0	0	0	0	0	0	0	0	0	0	0	0	0	0
		K	0	0	0	0	0	0	0	0	0	0	0	0	0	0
			0	0	0	0	0	0	0	0	0	0	0	0	0	0
Kargo (K)	Baharu	I	0	0	0	0	0	0	0	0	0	0	0	0	0	
		K	0	0	0	0	0	0	0	0	0	0	0	0	0	
			0	0	0	0	0	0	0	0	0	0	0	0	0	0
	Pembaharuan	I														
		K														

4. Klik [Senarai Statistik & Laporan] untuk ke statistik yang lain atau klik [Menu Utama] untuk ke halaman utama.



15. PERTUKARAN STATUS

1. Klik [Pertukaran Status] pada menu seperti yang ditunjukkan di bawah.



2. Isikan No. Rujukan dan klik [OK] seperti yang ditunjukkan di bawah untuk pertukaran status.

PERTUKARAN STATUS

CARIAN PERTUKARAN STATUS

No. Rujukan :

[Menu Utama](#)

3. Klik [Cetakan Semula] untuk mencetak semula atau klik [Menu Pengemaskinian Semula] untuk kemaskini status. Kemudian klik [Menu Utama] untuk ke halaman utama.

PERTUKARAN STATUS

[Cetakan Semula](#)
[Menu Pengemaskinian Semula](#)

[Menu Utama](#)